


Comune di

**B i a s c a**



[www.biasca.ch](http://www.biasca.ch)

**CONSUNTIVO 2013**

## Il Municipio

Indirizzo Via Lucomagno 14  
CH 6710 Biasca  
Telefono 091 874 39 00  
Fax 091 874 39 21  
E-mail info@biasca.ch  
Internet www.biasca.ch

Comune di

**B i a s c a**



Biasca 15 aprile 2014  
Rif RM 15.04.2014 // 342  
SF JD / Fm  
C 511.49 / S 2152

## MESSAGGIO MUNICIPALE

no. 3 – 2014

del 15 aprile 2014

concernente i conti consuntivi per l'esercizio 2013  
del Comune e dell'Azienda acqua comunale

Signor Presidente,  
Signore e Signori Consiglieri,

ci preghiamo presentarvi per vostro esame ed approvazione i bilanci consuntivi 2013 che chiudono con le seguenti risultanze.

### Conto di gestione corrente

Uscite correnti	24'995'020.70	
Ammortamenti amministrativi	3'220'405.25	
Addebiti interni	636'000.00	28'851'425.95
	<hr/>	
Entrate correnti	28'783'173.13	
Accrediti interni	636'000.00	29'419'173.13
<i>Avanzo d'esercizio</i>		<b>567'747.18</b>

### Conto degli investimenti

Uscite per investimenti		1'428'763.20
Entrate per investimenti		640'069.85
<i>Investimenti netti</i>		<b>788'693.35</b>

### Conto di chiusura

Investimenti netti		788'693.35
Ammortamenti amministrativi	3'220'405.25	
Avanzo di gestione corrente	567'747.18	
	<hr/>	
Autofinanziamento		3'788'152.43
<i>Avanzo totale</i>		<b>2'999'459.08</b>

Per quanto attiene il conto di gestione corrente, il raffronto con le recenti chiusure indica le seguenti variazioni:

	ricavi	variazione	variazione	costi	variazione	variazione	Avanzi (+)
	CHF	CHF	%	CHF	CHF	%	Disavanzi (-)
1987	11'351'805			11'152'966			198'839
1988	12'591'525	1'239'720	10.92%	12'470'537	1'317'571	11.81%	120'988
1989	13'796'557	1'205'032	9.57%	13'696'239	1'225'702	9.83%	100'318
1990	15'163'261	1'366'704	9.91%	15'131'643	1'435'404	10.48%	31'618
1991	16'689'293	1'526'032	10.06%	17'148'366	2'016'723	13.33%	-459'073
1992	17'497'418	808'125	4.84%	18'475'989	1'327'623	7.74%	-978'571
1993	18'425'031	927'613	5.30%	19'748'606	1'272'617	6.89%	-1'323'575
1994	18'773'477	348'446	1.89%	19'652'240	-96'366	-0.49%	-878'763
1995	17'820'204	-953'273	-5.08%	21'444'414	1'792'174	9.12%	-3'624'210
1996	18'185'781	365'577	2.05%	19'989'752	-1'454'662	-6.78%	-1'803'971
1997	18'508'711	322'930	1.78%	19'131'575	-858'177	-4.29%	-622'864
1998	22'606'673	4'097'962	22.14%	23'602'902	4'471'327	23.37%	-996'229
1999	22'328'990	-277'683	-1.23%	22'555'150	-1'047'752	-4.44%	-226'160
2000	22'721'927	392'937	1.76%	23'285'363	730'213	3.24%	-563'436
2001	22'925'837	203'910	0.90%	22'765'054	-520'309	-2.23%	160'783
2002	25'291'311	2'365'474	10.32%	23'934'988	1'169'934	5.14%	1'356'323
2003	23'798'935	-1'492'376	-5.90%	23'148'593	-786'395	-3.29%	650'342
2004	24'666'729	867'794	3.65%	23'949'051	800'458	3.46%	717'678
2005	24'765'204	98'475	0.40%	24'082'482	133'431	0.56%	682'722
2006	24'474'190	-291'014	-1.18%	24'100'674	18'192	0.08%	373'517
2007	25'002'531	528'340	2.16%	23'660'564	-440'110	-1.83%	1'341'967
2008	27'437'539	2'435'008	9.74%	27'103'401	3'442'837	14.55%	334'138
2009	26'837'587	-599'952	-2.19%	25'154'180	-1'949'221	-7.19%	1'683'408
2010	27'625'817	788'229	2.87%	26'212'377	1'058'197	4.21%	1'413'440
2011	28'150'640	524'823	1.96%	26'647'066	434'689	1.66%	1'503'574
2012	28'859'006	708'366	2.56%	28'628'596	1'981'530	7.44%	230'410
2013	29'419'173	560'167	2.03%	28'851'426	222'830	0.84%	567'747

## **INDICE**

CONSIDERAZIONI GENERALI .....	5
LA GESTIONE CORRENTE PER GENERE DI CONTO.....	10
0. AMMINISTRAZIONE GENERALE .....	13
1. SICUREZZA PUBBLICA.....	15
2. ISTRUZIONE.....	21
3. CULTURA E TEMPO LIBERO.....	24
4. SALUTE PUBBLICA.....	26
5. PREVIDENZA SOCIALE .....	27
6. TRAFFICO.....	34
7. PROTEZIONE DELL'AMBIENTE E SISTEMAZIONE DEL TERRITORIO.....	35
8. ECONOMIA PUBBLICA.....	38
9. FINANZE E IMPOSTE .....	39
CONTO DEGLI INVESTIMENTI .....	42
AZIENDA ACQUA COMUNALE.....	49
FONDAZIONE CATERINA MAGGINETTI .....	53

## CONSIDERAZIONI GENERALI

Con un avanzo d'esercizio di CHF 567'747.18 i conti consuntivi 2013 chiudono positivamente, malgrado il preventivo, dopo oltre un decennio di cifre nere, indicasse un possibile ritorno ai disavanzi. Ma questo consuntivo è significativo per un altro motivo. Conclude per il nostro Comune un periodo caratterizzato da importanti avanzi d'esercizio, da cospicui ammortamenti e da una drastica riduzione del debito pubblico. Un periodo che avrà permesso al nostro Comune di costituire le indispensabili riserve finanziarie per affrontare gli importanti investimenti che dal 2014 dovrebbero susseguirsi con un buon ritmo. Investimenti che non sarebbero possibili con significativi e durevoli aumenti di spese di gestione corrente e il mantenimento di un elevato indebitamento. Questo risultato traduce quindi fedelmente l'indirizzo strategico voluto e pianificato dal Municipio e dal Consiglio comunale. L'Esecutivo ha ben presente che la speranza di tutti, politici, cittadini e imprese, sarebbe di vedere già oggi in cantiere alcune delle infrastrutture prospettate e che purtroppo necessitano di più tempo ed energie del previsto. Questo Municipio invita però, a futura memoria, a non banalizzare o a non ritenere fini a se stessi questi importanti risultati finanziari. Essi appariranno in tutta la loro concretezza quando si tratterà di realizzare gli investimenti che sia i responsabili politici che la cittadinanza auspicano. Rimandiamo al Piano finanziario l'approfondimento di queste tematiche e l'aggiornamento degli obiettivi strategici comunali.

Il secondo anno di legislatura ha visto il Municipio e l'amministrazione impegnati in un intenso lavoro. L'amministrazione ha potuto operare con organici al completo e in alcuni casi potenziati. I servizi offerti alla cittadinanza e alle imprese dal nostro Comune, e dagli enti e consorzi di cui fa parte, sono importanti e sono in costante miglioramento.

Pur non disponendo di dati statistici sull'andamento economico nel nostro Comune si può constatare, senza alcuna pretesa scientifica, una buona tenuta delle attività economiche, soprattutto nei settori del commercio di dettaglio e dell'automobile. Anche l'edilizia sembra mantenere nel Borgo una buona attività con diversi cantieri aperti, anche se gli operatori del settore prevedono un prossimo rallentamento delle ordinazioni. Da rilevare inoltre l'avvenuto salvataggio di una importante azienda insediata nella zona industriale, che ha potuto essere ripresa da un nuovo azionista di riferimento solido e operante nel ramo in questione.

A preoccupare è purtroppo il significativo aumento delle persone che hanno dovuto far capo a contributi di sostegno sociale, a comprova della difficoltà crescente di diversi concittadini, soprattutto per ragioni di crisi familiari e di difficoltà nel mondo del lavoro. Il nostro Servizio sociale intercomunale, creato nel 2012, contatta sistematicamente queste persone e cerca di offrire loro un qualificato sostegno.

**I risultati finanziari del consuntivo 2013** fanno segnare uscite per CHF 28'851'425.95 di cui CHF 24'995'020.70 per uscite correnti e CHF 3'220'405.25 per ammortamenti. Le entrate correnti complessive ammontano a CHF 29'419'173.13 e portano ad un avanzo d'esercizio di **CHF 567'747.18**. Si tratta del tredicesimo risultato nelle cifre nere consecutivo per il nostro Comune; dal 2001 infatti i risultati della gestione corrente chiudono con un utile d'esercizio.

Tra gli scostamenti positivi vi sono interessanti sopravvenienze per oltre CHF 600'000.00 del gettito fiscale, sia delle persone fisiche che delle persone giuridiche. Di circa pari importo il maggior contributo di livellamento rispetto a quanto previsto. Tra gli scostamenti di segno negativo spicca la partecipazione al risanamento del Cantone per CHF 238'832.00, che non era conosciuta al momento del licenziamento del nostro preventivo. Altre posizioni di maggior spesa rispetto al preventivo riguardano tematiche che dovranno in futuro essere monitorate con attenzione: la crescita dei costi del sostegno sociale, la tematica della polizia e l'evoluzione dei contributi al SACD e a TVS.

L'utile conseguito e l'importante ammortamento permettono di generare un cospicuo autofinanziamento di CHF 3'788'152.43. L'avanzo totale sfiora i 3 mio di franchi e permette anche quest'anno di ridurre tangibilmente il debito pubblico.

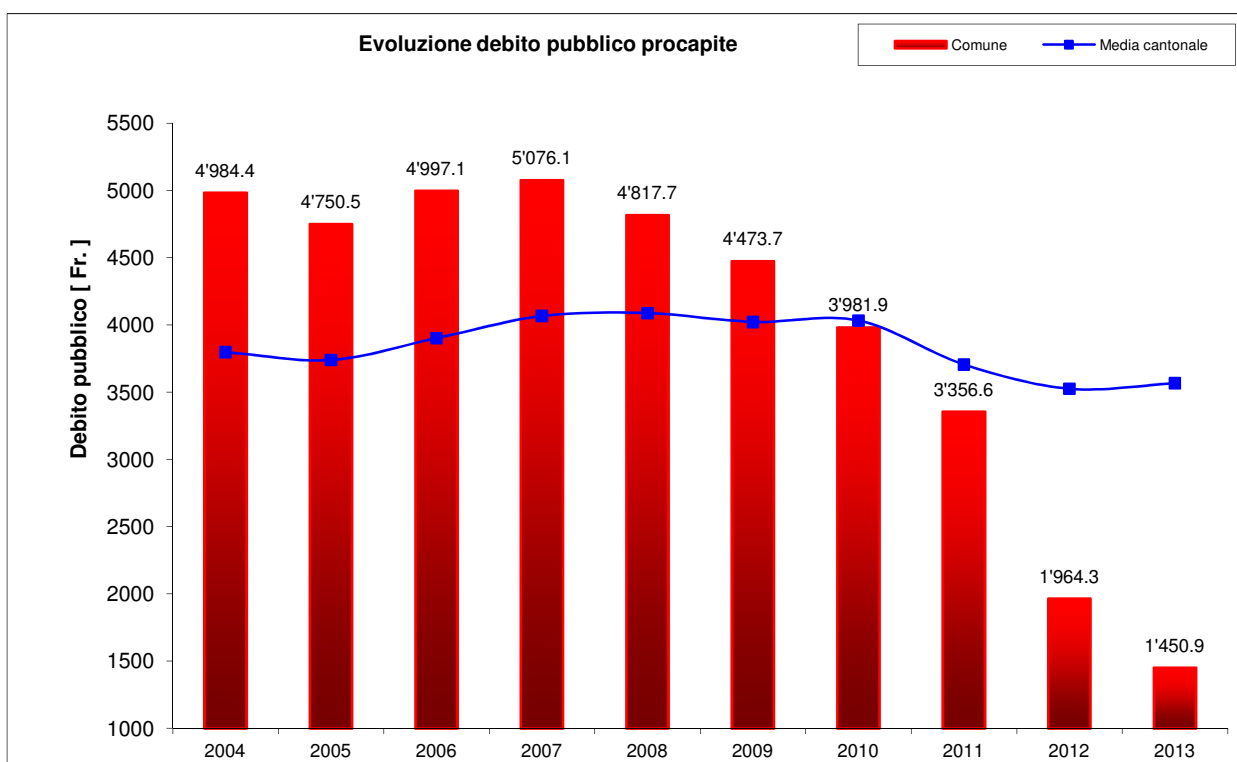
Dal profilo formale questi conti sono i quarti oggetto di verifica da parte del revisore, a seguito dell'introduzione nella LOC della revisione obbligatoria.

Le uscite per investimento ammontano a CHF 1'428'763.20. Dedotte entrate per CHF 640'069.85 l'investimento netto si attesta a CHF 788'693.35. L'investimento lordo é contenuto per i motivi che il Municipio ha già avuto modo di illustrare. Il cambio di tendenza, che si pensava potesse in parte già avvenire nel 2013, si manifesterà nel 2014.

Il conto di chiusura per l'anno 2013 é composto perlopiù da importi di poca entità, fatta eccezione per il riassetto di via Case Tinetti, l'intervento straordinario su casa anziani e il contributo alla realizzazione del rifugio comunale nello stabile patriziale in corso di edificazione in Piazza centrale.

Nella seguente tabella sono riportati i maggiori scostamenti (superiori a CHF 50'000.00), che illustrano una differenza di poco inferiore a mezzo milione. Il resto della differenza del risultato di gestione corrente rispetto al preventivo (CHF 820'810.18) è spiegata dalla somma di numerosi scostamenti di minore entità.

<b>Scostamenti positivi</b>	<b>CHF</b>	<b>Scostamenti negativi</b>	<b>CHF</b>
Contributo di livellamento	609'313	Partecip risanam finanziario Cantone	-238'832
Sopravvenienze imposte PF	362'484	Contr. assistenza sociale	-157'724
Sopravvenienze imposte PG	233'024	Rimborso per servizio di polizia	-150'000
Manutenzione strade e piazze	85'151	Imposte suppletorie, multe e recuperi	-121'188
Quota imposte utili immobiliari	72'497	Contributi per SACD	-121'058
Utile contabile su beni patrimoniali	71'620	Imposte alla fonte	-120'723
Manutenzione invernale strade	67'367	DS al Patriziato	-91'993
Contr. ricorrenti ad associazioni	55'540	Istruzione polizia	-72'296
Trasporto allievi zone periferiche	55'000	Contributo Tre Valli Soccorso	-68'015
Tasse per documenti d'identità	50'708	Accantonam manut canalizzazioni	-50'000
<b>TOTALE</b>	<b>1'662'704</b>	<b>TOTALE</b>	<b>-1'191'829</b>



Dal grafico che precede, si può osservare una contrazione importante del debito pubblico pro capite negli ultimi 10 anni, con una sostanziale stabilizzazione attorno ai CHF 5'000.00 e una significativa diminuzione negli ultimi cinque esercizi. Con il 2010 si evidenzia la discesa sotto la soglia dei CHF 4'000.00, mentre nel 2011 con CHF 3'356.60 il nostro comune si porta al di sotto della media cantonale ultima registrata (CHF 3'526.00 del 2010). Con il forte avanzo totale del 2012, il pro-capite scende al di sotto di CHF 2'000.00 per ulteriormente scendere a CHF 1'450.90 nel 2013..

L'andamento finanziario dell'**Azienda Acqua Comunale** è positivo: l'avanzo d'esercizio di gestione corrente ammonta a CHF 179'011.67, generato soprattutto dal settore acqua potabile (cfr. infra commenti di dettaglio). Il volume degli investimenti è aumentato a CHF 666'574.85 (nel 2012 CHF 214'912.25, nel 2011 CHF 541'449.30, nel 2010 di CHF 447'076.00 e nel 2009 CHF 548'218.75). Quest'esercizio non ha permesso di autofinanziare completamente gli investimenti (autofinanziamento pari a CHF 425'965.82), con un disavanzo totale di CHF 240'609.03 pari all'aumento del debito pubblico.

### Indicatori finanziari

Di seguito riportiamo la tabella degli indici principali degli ultimi consuntivi.

Indice	2011		2012		2013	
Copertura delle spese correnti	5.77%	positivo	0.82%	positivo	2.01%	positivo
Ammortamento beni amministrativi	11.93%	limite tecnico auspicabile	16.96%	limite tecnico auspicabile	16.86%	limite tecnico auspicabile
Quota degli interessi	-1.81%	bassa	-1.94%	bassa	-2.15%	bassa
Quota oneri finanziari	10.83%	media	14.41%	media	9.04%	media
Grado di autofinanziamento	319.62%	ideale	n/c		480.31%	ideale
Capacità d'autofinanziamento	18.09%	media	17.16%	media	13.16%	media
Quota di capitale proprio	16.46%	media	21.90%	buona	26.60%	buona
Quota di indebitamento lordo			75.54%	buona	61.92%	buona
Debito pubblico	20'226'705		11'836'583		8'837'123	
Popolazione finanziaria / residente permanente*	6026		6026		6091	
Debito pubblico procapite	3'357	elevato	1'964	medio	1'451	medio

\* NOTA: Conformemente all'art. 7 cpv. 1 del Regolamento sulla perequazione finanziaria intercomunale del 3 dicembre 2002, a partire dall'anno 2011 la popolazione utilizzata per l'applicazione della Legge sulla perequazione intercomunale del 25 giugno 2002 è la popolazione residente permanente al 31 dicembre. Dal 2011 non è più possibile calcolare la popolazione finanziaria.

La definizione degli indicatori e la proposta di valutazione sono stabilite dalla Conferenza delle autorità di vigilanza sulle finanze comunali (pubblicazione Info n. 24 del mese di marzo 2012).

La **copertura delle spese correnti** esprime l'evoluzione dei risultati di gestione corrente in relazione all'importanza del Comune. Viene calcolata mettendo in rapporto i ricavi correnti senza accrediti interni e riversamenti con le spese correnti senza addebiti interni e riversamenti. La valutazione "positivo" indica un buon avanzo d'esercizio.

Il **grado di autofinanziamento** definisce la quota di investimenti netti coperta dall'autofinanziamento, dove per autofinanziamento si intende il risultato di gestione sommato agli ammortamenti amministrativi. Inversamente indica la percentuale degli investimenti effettuati in un anno per i quali è necessario nuovo finanziamento. Considerato che gli investimenti netti hanno segno negativo, non è possibile calcolare questo indice (n/c = non calcolabile), visto che le uscite per investimento sono finanziate totalmente dalle entrate per investimento (entrate notevolmente maggiori alle uscite).

La **capacità di autofinanziamento** permette di comprendere la capacità di creare i mezzi propri per autofinanziare gli investimenti senza far capo al capitale dei terzi. Tale indice viene calcolato mettendo in rapporto l'autofinanziamento con i ricavi correnti senza accrediti interni e riversamenti.

La **quota degli oneri finanziari** (rapporto tra interessi netti e ammortamenti amministrativi con i ricavi correnti senza accrediti interni e riversamenti) e la **quota degli interessi** (rapporto tra interessi netti con i ricavi correnti senza accrediti interni e riversamenti) misurano il peso che gli oneri finanziari rispettivamente gli interessi netti assumono sulle finanze del Comune. Come per i dati del 2010, 2011 e 2012, anche quello del 2013 è fortemente condizionato dagli ammortamenti supplementari registrati.

Il tasso di **ammortamento medio dei beni amministrativi**, con gli ammortamenti supplementari per CHF 1'000'000.00, è rimasto attorno al 17% del totale della sostanza ammortizzabile iscritta a bilancio al 1.1.2013. Se non si fosse tenuto conto degli ammortamenti supplementari, la quota sul totale sarebbe stata del 11.62%..

La **quota di capitale proprio**, che viene calcolata rapportando il capitale proprio al totale del passivo, subisce un forte incremento, grazie alla riduzione del totale dei passivi.

Si conferma la nota lieta per il **debito pubblico procapite**, calcolato come somma del capitale dei terzi e finanziamenti speciali meno i beni patrimoniali rapportata alla popolazione finanziaria, che è ulteriormente diminuito. Dopo aver abbattuto la soglia dei CHF 4'000.00, nel 2010 per la prima volta da oltre un ventennio, nel 2011 si è ulteriormente abbassato scendendo a CHF 3'357. Il notevole avanzo totale di CHF 8'640'122.25 nel 2012 ha permesso la riduzione del procapite sotto i CHF 2'000.00 assestandosi a CHF 1'964, mentre quello del 2013 di CHF 2'999'459.08 ha ulteriormente ridotto la quota a CHF 1'451.



**Conto dei flussi di capitale**

Tale strumento permette di comprendere le mutazioni della situazione patrimoniale del Comune, analizzando l'origine dei mezzi (finanziamenti e/o disinvestimenti) rispettivamente il loro impiego (investimenti e/o definanziamenti). Le risultanze sono le seguenti.

<b>ORIGINE DEI MEZZI</b>	
- ammortamenti dei beni amministrativi	3'220'405.25
- risultato d'esercizio	567'747.18
<b>Autofinanziamento</b>	<b>3'788'152.43</b>
- liquidità	1'740'604.23
- investimenti in beni patrimoniali	41'732.00
- transitori attivi	113'334.71
<b>Mezzi liquidi originati da diminuzione dei beni patrimoniali</b>	<b>1'895'670.94</b>
- impegni correnti	923'685.41
- finanziamenti speciali	85'575.00
- accantonamenti	0.00
- debiti per gestioni speciali	2'688.95
<b>Mezzi liquidi originati dall'aumento del capitale di terzi</b>	<b>1'011'949.36</b>
- aumento prestiti a lungo termine	0.00
<b>Mezzi liquidi per aumento prestiti</b>	<b>0.00</b>
<b>Entrate per investimenti</b>	<b>640'069.85</b>
<b>TOTALE ORIGINE DEI MEZZI</b>	<b>7'335'842.58</b>

<b>IMPIEGO DI MEZZI</b>	
- crediti	592'795.94
- liquidità	0.00
<b>Mezzi liquidi per aumento beni patrimoniali</b>	<b>592'795.94</b>
- impegni correnti	0.00
- transitori passivi	59'277.44
<b>Mezzi liquidi originati dalla diminuzione del capitale di terzi</b>	<b>59'277.44</b>
- debiti a breve termine	5'000'000.00
- ammortamenti di prestiti	255'006.00
- rimborso prestiti giunti a scadenza	0.00
<b>Mezzi liquidi per rimborso prestiti</b>	<b>5'255'006.00</b>
<b>Uscite per investimenti</b>	<b>1'428'763.20</b>
<b>TOTALE IMPIEGO DI MEZZI</b>	<b>7'335'842.58</b>

Si evidenzia l'ulteriore contrazione del debito pubblico, pari all'avanzo totale (CHF 2'999'459.08).

## LA GESTIONE CORRENTE PER GENERE DI CONTO

Presentiamo di seguito la tabella di confronto tra le cifre del presente Consuntivo 2013 con quelle del Preventivo 2013.

	Consuntivo 2013	Preventivo 2013	Differenza assoluta	Differenza percentuale
<b>USCITE</b>				
30 Spese per il personale	14'122	13'899	223	1.60%
31 Spese per beni e servizi	5'002	5'144	-142	-2.76%
32 Interessi passivi	457	515	-58	-11.34%
33 Ammortamenti	3'407	3'430	-23	-0.68%
35 Rimborsi ad enti pubblici	1'022	1'096	-74	-6.76%
36 Contributi propri	4'156	3'708	448	12.09%
38 Vers. a finanziamenti speciali	50	0	50	
39 Addebiti interni	636	678	-42	-6.22%
	<b>28'851</b>	<b>28'470</b>	<b>381</b>	<b>1.34%</b>
<b>ENTRATE</b>				
40 Imposte	1'524	1'170	354	30.22%
41 Regalie e concessioni	1'077	1'106	-29	-2.62%
42 Redditi della sostanza	1'147	1'080	68	6.26%
43 Ricavi per vendite, tasse, prestazioni	6'652	6'207	444	7.16%
44 Contributi senza fine specifico	5'698	5'021	677	13.47%
45 Rimborsi da enti pubblici	625	745	-120	-16.12%
46 Contributi per spese correnti	3'464	3'631	-167	-4.60%
49 Accrediti interni	636	678	-42	-6.19%
	<b>20'822</b>	<b>19'638</b>	<b>1'184</b>	<b>6.03%</b>
Fabbisogno d'imposta	8'030	8'833	-803	-9.09%
Valutazione gettito	8'598	8'598	0	0.00%
<b>Risultato</b>	<b>568</b>	<b>-235</b>	<b>803</b>	

Lo scostamento con il preventivo 2013 in cifre assolute è di +803 di miglior risultato, che rapportato al totale delle uscite corrisponde a una variazione di 2.78% (2012 = 0.72%, 2011 = 6.31%, 2010 = 5.19%, 2009 = 6.46%, 2008 = 0.92%, 2007 = 5.55%, 2006 = 2.12%).

## OSSERVAZIONI GENERALI AD ALCUNE POSIZIONI

---

---

### **SPESE PER IL PERSONALE, categoria 30**

#### **020 Servizio di cancelleria**

Sono registrati gli stipendi del segretario comunale, delle impiegate d'ufficio (due unità a metà tempo) e del vice segretario.

Sotto questo servizio sono pure contabilizzati gli stipendi degli apprendisti alle dipendenze del Comune di Biasca.

#### **022 Servizi finanziari**

Durante l'anno vi è stato il pensionamento di un impiegato. Egli è stato sostituito e pertanto sotto questo servizio restano registrati il direttore dei servizi finanziari, il vice, l'impiegato amministrativo e la segretaria AAC e tasse al 50%.

#### **030 Servizi stabili amministrativi**

Oltre alle due addette alle pulizie della Casa comunale sono qui iscritte le inservienti per la palestra Judo e per il cimitero.

#### **100 Polizia comunale**

A partire da metà anno un agente ha terminato la sua formazione. Ora il Corpo di Polizia comunale è composto da cinque agenti e dall'ausiliaria in esercizio. Sono sempre in formazione due altri agenti, che termineranno a giugno 2014.

#### **110 Controllo abitanti**

È registrato lo stipendio del segretario amministrativo aggiunto.

#### **111 Passaporti biometrici**

Sono registrati gli stipendi di due impiegati d'ufficio: un 60% e un 50% (che rimane impiegato per il restante in cancelleria, vedi sopra).

#### **130 Autorità regionale di protezione**

La segretaria della ARP è impiegata al 70%. Per far fronte all'aumento delle pratiche e in particolare per eseguire le verifiche dei rendiconti durante l'anno è stata assunta un'impiegata al 40%.

La segretaria della ARP è stata assente per maternità e la sua sostituzione è avvenuta tramite personale interno. Dal 1 gennaio 2014 è stata poi assunta una segretaria con contratto a tempo determinato.

#### **140 Corpo civici pompieri**

L'organico contempla il comandante, il responsabile ATG e il responsabile dei mezzi e del materiale a tempo pieno.

#### **200 Scuola dell'infanzia**

Per le sette sezioni abbiamo qui registrato le sei docenti a tempo pieno per l'anno intero, le due a metà tempo fino ad agosto e il tempo pieno da settembre (i due metà tempo sono diventati un impiego a tempo pieno con il nuovo anno scolastico).

#### **201 Servizio scuola dell'infanzia**

A questo servizio sono conteggiati gli stipendi di cuoche, di aiuto cuoche e di inservienti. Tutte queste funzioni sono salariate a ore con un grado di occupazione variabile tra il 15 e il 90%.

**210 Scuole elementari**

E' registrato lo stipendio del direttore e del corpo insegnante delle nostre scuole elementari.

A fine dicembre 2013 la composizione è la seguente:

17 docenti di classe di cui 13 al 100%

3 docenti di educazione fisica (1 al 77%, 1 al 50% e 1 al 16%)

2 docenti di attività creative (1 al 50% e 1 al 44%)

1 docente di educazione musicale (1 al 47%)

Si segnalano pure i docenti di animazione teatrale (240 ore), di profilassi dentaria (60 ore SI+SE) e di lingua e integrazione (1044 ore SI+SE).

I 3 docenti di sostegno pedagogico (1 al 75% e 2 al 50%) sono passati alle dipendenze del Cantone a partire dal 1° settembre 2012.

**211 Servizio scuole elementari**

Sono registrati gli stipendi del custode, delle segretarie (una al 60% e una al 20%), oltre che del personale ausiliario (quattro inservienti).

Sono inoltre registrati gli stipendi degli autisti trasporto allievi.

**350 Promozione attività sportive e tempo libero**

Lo stipendio del caposervizio impianti sportivi è registrato a questa voce al 50%. Il rimanente è addebitato al servizio 360 Pista di ghiaccio.

**360 Pista di ghiaccio**

Oltre al 50% testé citato, sono qui registrati gli stipendi di un responsabile al 100% e due addetti al 100% e la supplenza per 9 mesi per infortunio.

**500 Ufficio opere sociali**

E' qui registrato lo stipendio dell'impiegato che si occupa dell'agenzia AVS, delle opere sociali comunali e dello sportello regionale LAPS.

**581 Ufficio assistenza sociale**

Questo servizio è composto da due operatrici al 50%.

Durante lo scorso anno un'operatrice è stata assente per maternità e la sostituzione è avvenuta aumentando la percentuale di lavoro dell'altra assistente sociale.

**600 Servizi amministrativi UTC**

Sono registrati a questo conto gli stipendi del direttore UT, del vicedirettore UT, di un impiegato d'ufficio, della segretaria amministrativa all'80%, del caposervizio edilizia pubblica, del caposervizio esame progetti al 100% a partire da febbraio, del disegnatore al 100% a partire da febbraio (con pensionamento del precedente con il mese di aprile) e da un aiuto segretaria al 80%.

**605 Servizio strade, piazze e giardini**

A questo servizio sono addebitati in totale 8.5 unità lavorative, così suddivise: il sostituto caposquadra al 100%, 7 unità al 100% e una al 50%. A settembre l'organico si è completato con un'unità supplementare. Il costo medio (oneri sociali compresi) per un'unità corrisponde a CHF 80'000.00.

L'accredito interno di 4 ½ unità è iscritto quale entrata; in contropartita sono caricati di un 0.25 i servizi 030 Stabili amministrativi, 160 Org. locale di protezione civile, 201 Servizio scuole dell'infanzia, 211 Servizio scuole elementari, 720 Canalizzazioni e 730 Cimitero, di 0.50 il servizio 620 Officina meccanica e magazzini comunali e di 1.25 i servizi 340 Centro sportivo al Vallone e 711 Gestione rifiuti.

**FORMAZIONE 2013**

Come avviene ormai da alcuni anni il personale del Comune ha seguito dei corsi di formazione e come richiesto vi trasmettiamo un breve rapporto sulla formazione seguita dal personale durante il 2013.

Le mezze giornate di formazione sono state considerate di 4 ore e le giornate intere di 8 ore.

<b>Servizio</b>	<b>Ore di formazione</b>
ACS	288 (di cui 48 del segretario comunale)
SF	30 (oltre alla formazione interna del nuovo assunto)
CPA	1124
UT	246 personale amministrativo 32 AAC 32 servizi urbani
ISC	96 (personale ausiliario) 77 (personale amministrativo)

Il Municipio ha sollecitato i dipendenti a seguire dei momenti formativi durante l'anno in quanto si ritiene fondamentale un loro costante aggiornamento. La formazione permette al dipendente di acquisire nuove informazioni, restare aggiornato su tematiche di notevole importanza per il Comune ma permette anche di creare delle conoscenze interpersonali che favoriscono gli scambi di esperienze.

**RIMBORSI AD ENTI PUBBLICI, categoria 35**

In ossequio dei nuovi disposti LOC (art. 193), il Municipio informa annualmente il Consiglio comunale sull'attività svolta attraverso tutti i soggetti esterni (enti, consorzi, società, ...) cui ricorre per lo svolgimento di compiti di natura pubblica.

Il Municipio ha sempre così operato in sede di consuntivo quando andava segnalato qualcosa di particolare. La vostra Commissione della gestione, nell'ambito della verifica dei conti consuntivi, ha sempre avuto accesso a tutta la documentazione necessaria.

Cogliamo l'occasione, alle singole voci di questa categoria, di informare che sono a disposizione tutti gli atti pubblici di questi enti.

**OSSERVAZIONI AI SINGOLI DICASTERI****0. AMMINISTRAZIONE GENERALE****015 Consiglio comunale e Municipio****015.310.007 Informazione e pubblicazione**

Nel 2013 si è rinnovato totalmente il sito internet del Comune. Le novità, le informazioni generali e le comunicazioni ufficiali sono sempre pubblicate sul sito.

Purtroppo la pubblicazione del periodico informativo non è avvenuta e questo obiettivo sarà riproposto per essere concretizzato nel 2014.

**015.318.030 Onorari per consulenze e perizie**

Le spesa esposta si riferisce a due progetti in corso: il Piano di mobilità scolastica, che si avvale della consulenza di una professionista del settore, e l'indagine telefonica commissionata alla SUPSI parallelamente allo studio sulle esigenze di spazi per attività sociali ed extrascolastiche.

### **015.318.041 Spese per ricevimenti**

Nel 2013 il Municipio ha reso omaggio a Massimo Pini, Sindaco di Biasca dal 1992 al 1996, e al cantautore popolare Vittorio Castelnuovo dedicando loro una via del nostro Borgo.

Oltre a queste manifestazioni, in occasione della *Giornata internazionale dei volontari*, il Municipio ha organizzato una serata conviviale alla quale sono stati invitati i rappresentanti di tutte le società e associazioni basate sul volontariato attive a Biasca. Ai partecipanti, circa una quarantina di persone, è stato espresso il vivo riconoscimento da parte dell'Autorità comunale ed è stato offerto un aperitivo con intrattenimento musicale.

## **020 Servizio di cancelleria**

### **020.310.004 Inserzioni varie**

Quest'anno sono stati pubblicati 9 annunci sul foglio ufficiale, 3 necrologi sui tre quotidiani e 4 annunci sui quotidiani per l'assunzione di personale (impiegata ARP, capoufficio UT, segretario amministrativo SF e Presidente ARP).

### **020.311.001 Acquisto mobilio**

Nel commento ai conti preventivi del 2013, il Municipio aveva indicato l'intenzione di procedere all'acquisto di nuovi sistemi di scaffalatura per il locale archivio amministrativo (modello tipo Compactus).

L'acquisto non è avvenuto lo scorso anno perché i lavori commissionati ed eseguiti dall'Archivio di Stato, Servizi archivi locali, si sono protratti fino all'autunno.

Il mandato assegnato dal Municipio al servizio cantonale prevedeva le seguenti operazioni:

- rilievo dei fondi archivistici e identificazione dei documenti sopprimibili presenti in Casa comunale e nel solaro delle scuole elementari;
- redazione di un elenco dei documenti sopprimibili;
- stima approssimativa del fabbisogno di scaffalature per una conservazione ottimale dei principali fondi archivistici.

Nell'archivio amministrativo sono stati eliminati tutti i documenti indicati dai funzionari dell'Archivio di Stato e si è preso atto che per conservare la documento nello stato in cui si trova è necessario avere circa 436 metri lineari di scaffalatura.

Queste informazioni permetteranno al Municipio di adottare la migliore soluzione per permettere di riorganizzare i locali dell'archivio.

### **020.318.030 Onorari per consulenze e perizie**

Il Servizio archivi locali ha proceduto con il rilievo presso la Casa comunale dei documenti in archivio e con l'identificazione dei documenti sopprimibili. Inoltre ha fornito una stima approssimativa del fabbisogno di scaffalature per la conservazione ottimale dei principali fondi archivistici.

## **030 Servizi stabili amministrativi**

### **030.314.001 Manutenzione stabili e strutture**

La maggior spesa è spiegata con l'intervento di risanamento straordinario della cabina SES e dei bagni pubblici in via Giovannini (intervento proporzionalmente suddiviso tra gli interessati).

# 1. SICUREZZA PUBBLICA

## 100 Polizia comunale

Nel 2013 l'operato degli agenti della Polizia comunale in collaborazione con la Polizia cantonale ha permesso di raggiungere gli obiettivi fissati dal Municipio.

Come fatto per gli anni scorsi, vi presentiamo qui di seguito alcune informazioni circa l'attività svolta dal nostro corpo durante l'anno.

### Stupefacenti

La lotta contro la droga rimane una delle priorità del Municipio di Biasca. Anche nel corso del 2013 la Gendarmeria territoriale ha dedicato l'attenzione che si impone riguardo a questo problema. In sostanza il lavoro nel corso del 2013 ha dato il seguente esito:

- 2 agenti a tempo pieno sono hanno prestato servizio SAD con oltre 135 pattuglie in civile sul terreno in orari diversi, con appostamenti preventivi e anche repressivi. Gli appostamenti sono stati effettuati in prossimità degli stabili scolastici, alla stazione FFS, degli Esercizi Pubblici dove sono alloggiati i richiedenti l'asilo e nei punti sensibili dove solitamente si incontrano i tossicomani;
- sono stati effettuati molteplici operazioni mirate e controlli in civile in diversi esercizi pubblici della regione nonché sui treni e Bus sulla tratta Bellinzona-Biasca-Airolo in entrambe le direzioni;
- In collaborazione con il SAD Bellinzona si sono svolte diverse inchieste che hanno portato all'arresto di 5 persone, che risiedono nella regione Tre Valli, coinvolte in spaccio e traffici di stupefacente.
- 92 persone sono state controllate
- 76 persone sono finite sotto inchiesta e poi denunciate per infrazione o contravvenzione alla LFstup;
- 32 persone denunciate all'UGC;

Da sottolineare inoltre l'ottima collaborazione con i direttori delle scuole dislocate sul territorio e grazie a questi contatti gli agenti hanno potuto ottenere utili informazioni.

Qui di seguito presentiamo le cifre riguardanti la droga sequestrata:

➤ cocaina	16,70	grammi
➤ eroina	2,10	grammi
➤ hashish	25,10	grammi
➤ marijuana	502	grammi
➤ canapa	109	piante
➤ Metadone	123,84	grammi
➤ LSD	18	grammi

Anche quest'anno lo stupefacente più diffuso è la cocaina. A seguito delle sopraccitate inchieste si è potuto impedire la messa in opera di traffici di cocaina nella nostra regione. Questo ha permesso di controllare arginare lo spaccio nella regione. Per contro quest'anno si è provveduto a sequestrare Metadone e LSD, sostanze che riappaiono dopo un po' di tempo.

Ribadiamo che il consumo di sostanze stupefacenti, qualunque esse siano, porta ad evidenziare nelle persone atteggiamenti estremi. Atteggiamenti che vissuti sulla pubblica via portano ad inevitabili interventi delle forze dell'ordine con conseguenti costi che la comunità di deve sobbarcare. Per tale motivo il comune manterrà costante l'impegno atto a contrastare il traffico e il consumo di sostanze stupefacenti.

## Bullismo

Nel 2013, nell'ambito del disagio giovanile, gli interventi sono in linea rispetto all'anno scorso.

Per contrastare più efficacemente il fenomeno a livello regionale si continua ad incrementare la collaborazione con i direttori delle Scuole delle Tre Valli che peraltro è già ottima.

Vista l'esperienza maturata da alcuni nostri agenti, la messa in atto di alcuni progetti da attuare nelle scuole della regione mirati alla prevenzione degli atti di bullismo in particolare sui mezzi di trasporto ma non solo.

## Infrazioni

Genere	No. contravvenzioni
Radar	1997
Diversi	381
TOTALE	2378

Per quanto riguarda l'impiego dell'apparecchio radar, numericamente gli impieghi sono ritornati nella media operativa con gli scorsi anni.

## Diversi

Oltre a queste attività la Polizia ha operato diversi lavori in collaborazione con altri servizi dell'amministrazione Comunale e Cantonale. Sono proseguiti i controlli in abitazione su segnalazione del controllo abitanti per verificare il domicilio delle persone e con l'ufficio tecnico per il controllo di loro competenza.

Verso la fine dell'anno scorso si è avuta un'emergenza furti nella regione delle Tre Valli. Anche in questa occasione la Polizia è intervenuta modificando le priorità. Questo, in collaborazione con altri partner specialisti in sicurezza, ha potuto dare una risposta concreta alla popolazione con l'arresto di quasi la totalità degli autori che hanno messo in allarme la nostra regione.

### 100.309.002 Istruzione

Sotto questo conto sono stati registrati i costi per la formazione dei due futuri agenti di Polizia che termineranno la scuola nel 2014 e il conguaglio delle spese di formazione per l'agente che ha concluso la scuola nel 2013.

### 100.452.002 Rimborso per servizio Polizia

Il Municipio aveva chiaramente espresso in sede di preventivo 2014 la sua intenzione di procedere in tempi brevi alla sottoscrizione delle diverse convenzioni per permettere l'avvio della riforma della Polizia e in particolare il Municipio ha espresso la volontà di chiedere una partecipazione ai Comuni del comprensorio.

Purtroppo lo scorso anno non si sono concluse le trattative con i diversi Comuni (sottoscrizione delle convenzioni o trattative "bonali").

Il quadro legislativo in cui il Comune è chiamato a muoversi dovrebbe essere chiaro perché lo scorso anno il Tribunale federale con decisione del dicembre 2013 ha respinto il ricorso presentato dai Comuni di Centovalli sul regolamento di applicazione alla legge. Visto che era pendente il ricorso il Municipio non ha potuto allestire e far approvare le diverse convenzioni di collaborazione.

Su queste basi il Municipio ha scritto a tutti i Comuni delle Tre Valli chiedendo un contributo per coprire le spese generate dall'aumento effettivo della Polizia. In totale il contributo pro capite per ogni Comune era di CHF 36.70. A questa lettera quasi tutti i Comuni hanno risposto negativamente ma hanno dato il loro appoggio alla proposta del Comune di Faido di costituire un Corpo di Polizia unico per il comprensorio delle Tre Valli.

Visto che la proposta ha ottenuto il sostegno di diversi Comuni delle Tre Valli, il Municipio ha chiesto al Dipartimento delle Istituzioni di esprimersi sulla proposta perché questa



insicurezza pone dei problemi per la concretizzazione del progetto di costituzione di un corpo di Polizia strutturato per le Tre Valli.

A questa richiesta del Municipio di Biasca il Dipartimento delle Istituzioni ha risposto che trattandosi di una domanda con un'importante valenza politica ha ritenuto indispensabile poter disporre dei preavvisi di tutti i Municipi facenti parte della nostra regione.

## **111 Passaporti biometrici**

**111.318.003 Allestimento documenti d'identità**

**111.431.005 Tasse per documenti d'identità**

Il Centro regionale ha trattato 2'477 richieste per un totale di 3'312 documenti elaborati (+13.5%): 2'459 per adulti e 853 per bambini. Il passaporto biometrico è stato richiesto da 1'239 persone (+30.69%), mentre sono state rilasciate 2'073 carte d'identità (+5.23%).

Il Centro è ben frequentato e il servizio è apprezzato dai cittadini delle Tre Valli, ma anche da coloro che provengono da altre regioni, grazie alla professionalità delle operatrici e ai brevi tempi d'evasione degli appuntamenti.

## **130 Autorità regionale di protezione 16**

### **Organizzazione**

Nel 2013 l'organizzazione dell'Autorità regionale di protezione 16, come ampiamente illustrato nei messaggi municipali numero 28-2013 e 29-2013, ha subito una modifica sostanziale.

Il 3 marzo 2013 il Popolo ticinese ha accolto la modifica della Legge dell'8 marzo 1999 sull'organizzazione e la procedura in materia di tutele e curatele. Tra le modifiche adottate vi è stata l'introduzione dell'obbligo di un tasso di occupazione minimo dell'80% per il Presidente dell'Autorità tutoria.

A seguito di questa decisione il Municipio di Biasca ha proposto ai Municipi di Acquarossa e Faido, Comuni sede delle altre ARP delle Tre Valli, di mantenere le attuali Autorità regionale di protezione n. 16, sede di Biasca, n. 17, sede di Acquarossa, e n. 18, sede di Faido. Si è infatti ritenuto che vi è un eminente interesse dei cittadini e delle imprese dell'Alto Ticino di poter contare su autorità giudiziarie e amministrative presenti in loco e che conoscano bene le realtà che sono tenute ad amministrare. L'applicazione delle norme sulla protezione degli adulti e dei minori è senz'altro un ambito che, ancor più di altri, merita di essere di facile accesso, anche geografico, e di essere esercitato da persone presenti sul territorio.

La proposta del Municipio di Biasca è stata accolta e condivisa dagli altri Municipi ed è stata avallata dal Consiglio di Stato.

Il mantenimento delle tre Autorità di protezione presupponeva di fatto la nomina di un unico Presidente con un grado di occupazione dell'80%. Considerato che il Presidente ARP di Biasca, ha rinunciato a voler esercitare la carica di Presidente, si è proceduto con l'assunzione di un giurista che lavorerà con grado di occupazione dell'80%. La sua presenza nel nostro circondario sarà di circa 15 ore, a Faido circa 11 ore e ad Acquarossa circa 6 ore.

Nel corso dell'anno la segretaria dell'ARP è stata assente per maternità e per la sostituzione si è fatto capo a risorse interne dell'amministrazione comunale.

Nel 2013 il Municipio aveva proceduto all'assunzione di un impiegato d'ufficio a tempo parziale (40%) per permettere l'apertura del servizio al pubblico su tutta la settimana, per assegnarle dei mandati particolari, per la verifica dei rendiconti. Nel corso del 2013 sono stati allestiti circa 50 rendiconti permettendo la diminuzione degli incarti. Considerato il lavoro positivo svolto in questo periodo e visto che la mole di lavoro dell'ufficio tende continuamente ad aumentare, il Municipio ha deciso di rinnovare questo incarico.

## Attività

Anche nel 2013 il servizio è stato sollecitato per l'adozione di nuove misure oppure di chiusure. Le misure adottate possono essere così riassunte (ripartizione risoluzioni ARP nel corso del 2013)

MISURE	QUANTITA
Istituzione di curatele totali	17
Istituzione di curatele di sostegno	1
Istituzione di curatele ammin. e di rappresentanza	9
Istituzione di curatele generali	4
Istituzione di curatele educative	3
Chiusure di tutele e curatele	7
Adattamento misure	5
Cambi di tutori e curatori	9
Mandati ai servizi	1
Assunzioni casi da altre ARP / trasferimento casi	7
Autorizzazioni varie	14
Rendiconti e inventari	83
Rapp. Morali/riconosc. mercede	11
Contratti di mantenimento, diritti di visita, autorità parentale	28
Collocamenti e affidamenti	7
Altro	7

## **Statistica**

Casi aperti al 31 dicembre 2012	238
Nuove aperture nel 2013 + incarti trasferiti da/ad altre ARP	20
Chiusure nel corso del 2013	-8
Incarti da mandati non conteggiati negli anni precedenti	0
Casi al 31 dicembre 2013	250
Colloqui effettuati nel 2013	123

## Conti

Rispetto agli scorsi anni la differenza nei conti è dovuta alla necessità di creare l'ufficio per il Presidente dell'Autorità regionale di protezione e procedere a una sistemazione generale dell'ufficio (rifacimento pavimento, illuminazione e tinteggio).

Le uscite complessive da ripartire tra i Comuni del circondario ammontano a CHF 145'261.95 mentre le entrate, compreso il contributo cantonale, ammontano a CHF 28'275.00.

In particolare i costi e i ricavi sono suddivisi nel seguente modo

	Consuntivo 2013	Preventivo 2013	Consuntivo 2012
Costi personale	133'825.70	142'300.00	110'667.10
Costi amministrativi	11'353.05	12'000.00	17'974.20
Mobilio	28'406.60	2'500.00	67.00
Libri e riviste	512.00	1'500.00	377.19
Rimborso spese	83.20	1'000.00	538.00
Spese per tutele e curatele	0.00	3'000.00	0.00
Ricavi da tasse	8'525.00	3'000.00	3'833.50

I costi rimanenti della Commissione, esclusi i costi del mobilio e dei libri che sono posti a carico del Comune, sono da suddividere tra i Comuni del comprensorio giurisdizionale in base al numero di abitanti.

Il disavanzo che ne risulta è di CHF 116'986.95 che dovrà essere così ripartito

Comune	Popolazione residente permanente 2012	Contributo (CHF)
Biasca	6'091	55'971.05
Claro	2'709	24'893.40
Cresciano	640	5'551.05
Iragna	557	5'118.35
Lodrino	1'697	15'593.95
Osogna	1'037	9'529.15
<b>TOTALE</b>	<b>12'731</b>	<b>116'986.95</b>

## 140 Corpo civici pompieri

### Premessa

Nel corso del 2013, si è consolidata la struttura operativa del nostro Corpo composta da 2 sezioni operative ed una definita d'istruzione. Questa è composta sia da coloro i quali necessitano di rinforzare le proprie conoscenze sia da coloro i quali entrano a far parte del nostro Corpo. Questi ultimi saranno preparati e formati con l'obiettivo di superare brillantemente al formazione di Base. Rammentiamo che oggigiorno un milite pompiere per poter completare la propria formazione di base deve superare: un'autocertificazione medica, una visita medica accurata, il test dei 12 minuti di corsa, un corso interregionale relativo al protezione della respirazione, un corso interregionale per relativo all'anticaduta e la formazione di base della durata di 6 giorni. Per raggiungere questo traguardo finale i nuovi militi sono impegnati per 10 giornate di preparazione.

Nel corso del 2013 hanno completato la formazione di base ben 11 militi pompieri.

### Interventi

Nel 2013 si sono effettuati 198 interventi diretti. Le ore impiegate per questo servizio primario sono state, in totale, **2'950**.

Elencati per tipo di evento, si è intervenuti per:

68	Incendi
14	Allagamenti
15	Soccorsi stradali
51	Antinquinamenti
22	Incendi di bosco
9	Disinfestazioni
5	UIT
14	Diversi
55	Allarmi per corpi pompieri cat B

### Istruzione

CCP Biasca - si sono svolti:

2	lezioni di dettaglio di una giornata
2	lezioni di dettaglio di una giornata (per le 2 sezioni)
4	manovre generali
2	lezioni di servizio
5	corsi quadri
3	corsi quadri specialisti (ufficiali di picchetto / rapporto regionale)
3	istruzioni pratiche serali specifiche SPR (per le 2 sezioni)
1	giornata del portatore (suddivise in 2 gruppi)
1	giornata per aspiranti portatori
5	istruzioni del settore veicoli e aggregati (per le 2 sezioni)
2	manovre AlpTransit (Bodio – Faido)
10	lezioni della Sezione d'istruzione

Da sottolineare il fatto che tutte le giornate di istruzione testé elencate sono state svolte durante la sera dei giorni feriali e nel corso del finesettimana (sabati e domeniche).

CP mont Tre Valli - si sono svolti:

6	corsi quadri
2	manovre generali
4	lezioni di dettaglio

Tutto questo per un impiego di ca. **9'000 ore** per il CCP Biasca e di ca. **800 ore** per il CP mont Tre Valli.

### **Picchetti**

Per quest'importante servizio, necessario per la prontezza di intervento e sinonimo di disponibilità e di abnegazione da parte di tutti i nostri militi, rimandiamo ai commenti degli anni precedenti, in quanto l'organizzazione dello stesso non è mutata.

Per quel che concerne il picchetto a domicilio, durante tutto l'anno - per cui 24 ore su 24 e 365 giorni all'anno - vi sono due gruppi di picchetto composti cadauno di 11 militi. I tempi di entrata in servizio sono, rispettivamente, di 5 minuti per il primo gruppo e di 15 minuti per il secondo gruppo (composto nel medesimo modo). A ciò si aggiungono le consuete 4'300 ore di picchetto con presenza in caserma.

Per quanto attiene a questo servizio, ci permettiamo segnalare alla nostra Autorità comunale la problematica legata al picchetto diurno e feriale. Il nostro Corpo deve basarsi sulla grande disponibilità di alcune aziende private, che, in caso di un allarme durante le ore lavorative, concedono ai loro dipendenti pompieri la possibilità di allontanarsi dal loro posto di lavoro per intervenire a soccorso della Comunità. La collaborazione che queste ditte private ci danno è ammirevole e contribuisce ad aiutare il nostro Comune - compresi tutti i comuni ad esso convenzionati - a espletare un compito a loro dato per legge. Paradossalmente, sono proprio alcuni comuni convenzionati che non collaborano in questo ambito, impedendo categoricamente ai loro impiegati comunali di mettersi a disposizione per il servizio di picchetto feriale diurno.

### **AlpTransit San Gottardo SA (ATG)**

Quest'ulteriore compito attribuito al nostro Centro di Soccorso ha subito, finanziariamente, un incremento. Le entrate relative al conto 140.436.042 sono state di fr. 120'000.-- come per gli anni precedenti per contro al 140.436.044 le entrate sono aumentate di fr. 30'000.-- portandosi di fatto a fr. 123'000.--.

Il prosieguo della costruzione della galleria di base, prevede, come evidenziato nel precedente commento, il completamento dell'opera con TTG (Transtec Gotthard). In questo lasso di tempo si sta pertanto procedendo con l'asportazione dei binari cantiere e la posa della infrastruttura definitiva. Questa implementazione dei cantieri della tecnica ferroviaria, e le conseguenti esigenze in merito al coordinamento con l'omonima organizzazione di intervento che si trova oltre Gottardo, e in aggiunta, l'ulteriore impegno dettato dall'inizio nel 2013 delle prove di percorrenza con i treni ad alta velocità, ha visto la fornitura di attrezzature e mezzi speciali al fine di garantire la prontezza d'intervento, e una conseguente valutazione in corso sull'aggiornamento dell'attuale convenzione Alptransit.

Sono iniziati i lavori di costruzione dell'importante centro di intervento e di manutenzione della futura NEAT, pianificato per la fase operativa della trasversale alpina, per la quale il CS di Biasca, come fatto fino ad ora per la fase di costruzione, sarà chiamato a garantire gli interventi di salvataggio e spegnimento ecc.

Notevole, l'impegno prestato nel gruppo di lavoro intercantonale da parte del Comandante volto a regolare e creare i migliori presupposti per garantire la prontezza futura d'intervento, questo a fronte di una situazione sostanzialmente impropria, conseguente di posizioni da parte dei dipartimenti e del CdS, divergenti e sostanzialmente incomprensibili, oggetto della massima attenzione da parte dell'autorità politica di Biasca a fronte dei ritardi che questi stanno causando in merito ai preparativi e la conseguente impossibilità di pianificazione dei diversi progetti.

### **Conclusioni**

Nel 2013 si è consolidato l'impiego della centrale d'allarme unica CECAL118 che ha cambiato radicalmente le modalità d'impiego. Grazie ad un anno d'esperienza in più si è potuto implementare l'utilizzo di questa importante risorsa.

L'acquisizione del nuovo sistema "banca dati" di gestione e di controllo WinFap, frutto di un investimento non indifferente da parte del Fondo incendi, permette ora ai corpi pompieri di finalmente disporre di un supporto informatico performante e uniforme in tutto il Cantone, tramite il quale gestire, in generale, gli aspetti amministrativi, il personale e i diversi servizi.

Infine, la situazione logistica del Corpo è conosciuta, risulta pertanto superfluo evidenziare nuovamente la situazione.

## **160 Org. locale di protezione civile**

### **160.352.003 Rimb. Ente Regionale di PC**

Informiamo che sono a disposizione tutti gli atti pubblici dell'Ente Regionale di Protezione Civile delle Tre Valli.

## **2. ISTRUZIONE**

### **Commento generale**

Durante l'anno scolastico 2012-2013, il nostro istituto scolastico ha ospitato 468 allievi così ripartiti: 169 nelle sette sezioni di scuola dell'infanzia e 299 nelle quindici classi di scuola elementare.

L'anno scolastico è iniziato con alcune novità: l'avvicinamento ad HarmoS<sup>1</sup> e la creazione di una classe inclusiva in prima SE.

- In attesa dell'introduzione formale del concordato nell'anno scolastico 2015-2016, che porterà importanti novità al nostro sistema scolastico ticinese sia a livello dei piani di studio (con la definizione, ad esempio, di competenze di base nei vari ambiti definite a livello nazionale) sia per quanto attiene all'entrata obbligatoria alla scuola dell'infanzia (SI), fissata a 4 anni compiuti (giorno di riferimento il 31 luglio)<sup>2</sup>, il nostro cantone si sta preparando a quest'importante appuntamento introducendo, in questi anni di transizione, delle modifiche puntuali relative all'ammissione dei bambini alla SI (e che riguardano quindi anche il nostro istituto) per giungere all'anno d'introduzione del concordato, rispettando i nuovi termini d'entrata. Pertanto, proprio a partire da quest'anno scolastico, la SI non ha più accolto i bambini di tre anni nati a dicembre 2009 ed il prossimo anno (2013-2014) non accoglierà più quelli nati a dicembre e novembre 2010. Questi cambiamenti in atto, imposti dall'introduzione del nuovo concordato, obbligheranno anche il nostro istituto ad adeguarsi alle nuove normative come pure ai nuovi piani di studio che dovranno tener conto degli inevitabili cambiamenti. HarmoS è senz'altro la riforma più importante della nostra scuola obbligatoria (in quanto implicherà contemporaneamente per la prima volta tutti i settori SI/SE/SMe) e coinvolgerà di conseguenza tutti gli operatori scolastici in questo e nei prossimi anni scolastici (sia a livello informativo che formativo).

Altro elemento di novità per l'ISC è stata la creazione, lo scorso 3 settembre 2012, di una classe inclusiva in prima elementare, vale a dire una classe in cui convivono assieme, durante l'intera giornata, bambini di SE con alcuni bambini di scuola speciale (SSpec.). Essa è gestita da una docente a tempo pieno di SE e da due docenti a metà tempo di SSpec.

---

<sup>1</sup> L'accordo intercantonale sull'armonizzazione della scuola obbligatoria (concordato HarmoS) è un nuovo concordato scolastico svizzero. HarmoS è stato elaborato dalla Conferenza svizzera dei direttori cantonali della pubblica educazione (CDPE), organo che riunisce i 26 Consiglieri di Stato responsabili della pubblica educazione. Aderendo al Concordato HarmoS i cantoni, fra cui il Ticino, si impegnano ad armonizzare le strutture e gli obiettivi della scuola obbligatoria. Grazie a questo Accordo i cantoni desiderano rafforzare l'armonizzazione della scuola obbligatoria, garantire qualità e permeabilità del sistema educativo a livello svizzero ed eliminare gli ostacoli alla mobilità.

<sup>2</sup> Questo significa che il bambino che avrà compiuto 4 anni entro questa data inizierà a settembre la scuola dell'infanzia.

Durante l'orario scolastico sono quindi sempre presenti due docenti, una per ogni settore scolastico.

- L'istituzione di questa classe ha seguito un iter preciso che ha coinvolto, a vari livelli, le autorità scolastiche dei due settori (Ufficio della Pedagogia Speciale, Ufficio Scuole Comunali, ispettorati SE/SSpec., direzione ISC, Municipio), i docenti dell'ISC e le famiglie con figli in entrata alla SE.

Questo progetto ha preso avvio a Biasca in quanto il nostro istituto offriva le condizioni quadro migliori per l'avvio di una simile esperienza:

- la presenza in sede (SE), già dal 2004, di una classe di SSpec.;
- la conoscenza reciproca fra docenti di SE e docenti di Sspec.;
- esperienze antecedenti di integrazione, nate nel tempo, fra classi di SE del nostro istituto e classe di SSpec.. Infatti regolarmente (e questo avviene tuttora perché, oltre alla classe inclusiva, l'ISC ospita sempre una classe di SSpec.), per alcune materie, una parte dei bambini di SSpec., a dipendenza della loro età, frequenta delle lezioni assieme ai compagni di SE;
- il sostegno da parte del collegio dei docenti a quest'iniziativa.

Pure i genitori dei bambini in entrata alla SE sono stati coinvolti fin dalle prime tappe che hanno portato alla creazione di questa classe.

Le persone di riferimento a livello cantonale e comunale si sono date due anni di tempo (1° ciclo SE) per valutare quest'esperienza e decidere in seguito (fine anno scolastico 2013-2014) se proseguirla anche nel secondo ciclo delle elementari. Il progetto è pure seguito dall'Ufficio cantonale del monitoraggio (UdM). A fine anno scolastico 2012-2013 il feedback da parte dei genitori (raccolto sia durante i consueti incontri istituzionali sia tramite questionario "anonimo" trasmesso all'UdM) come pure quello delle insegnanti ha dato un esito sostanzialmente positivo.

A parte queste novità, anche quest'anno sono state parecchie le attività svolte dal nostro istituto, in collaborazione con organi comunali e società operative all'interno del Comune, nei due ordini di scuola (SI/SE). Di seguito un brevissimo elenco con, a fianco, l'indicazione dell'attività svolta o del servizio offerto:

- Assemblea genitori: servizio pattugliatori, volontariato presso la biblioteca di sede, organizzazione di conferenze rivolte ai genitori; collaborazione attiva in altri appuntamenti quali: "pausa latte", "notte del racconto", San Nicolao, Carnevale, cerimonia di fine anno, cerimonia di consegna delle licenze di fine SEed altro ancora;
- Società Carnevale: San Nicolao, Carnevale;
- Patriziato: visita alla selva castanile con le classi IIIe, castagnata autunnale;
- Casa anziani: a) due momenti d'incontro in cui i bambini di IIIa e IVa SE hanno allietato il pomeriggio degli ospiti del gerontocomio con canti e danze preparate con il contributo del docente di educazione musicale del nostro istituto – b) con tutte le sezioni di SI: "giornata dei grandi" (bambini dell'ultimo livello di SI) organizzata nel parco della casa anziani;
- Protezione civile: visita guidata per le classi IVe ad alcune loro infrastrutture cui ha fatto seguito una presentazione specifica in classe delle loro attività;
- Centro di Registrazione e Procedura (CRP) per richiedenti l'asilo presso le strutture della protezione civile: è proseguita anche quest'anno la collaborazione. Diversi bambini ospiti del Centro hanno avuto l'opportunità di poter trascorrere mezza giornata di scuola, con loro pari, abbinati a nostre sezioni di SI o classi di SE;
- Altre collaborazioni con uffici comunali: visita dei nostri allievi alla cancelleria come pure ad altre strutture comunali significative (es. EcoCentro) effettuate con il supporto di alcuni collaboratori dell'ufficio tecnico. Collaborazione alla giornata ecologica.

Per quanto concerne lo studio dell'ambiente diverse sono state le uscite dei nostri allievi sul territorio comunale e cantonale. L'obiettivo è quello di svolgere un percorso di educazione ambientale strutturato in maniera tale da affiancare lezioni maggiormente teoriche, in parte già svolte in classe, ad escursioni e visite guidate in cui i ragazzi hanno l'opportunità di fare esperienza diretta del territorio immersi nel territorio, percependo la realtà a loro circostante sfruttando i cinque sensi di cui ogni essere umano è dotato e lasciandosi avvolgere emotivamente dalla bellezza della natura che caratterizza il nostro magnifico territorio. A tale proposito, oltre all'uscita di due giorni nella regione del Lucomagno per le classi quarte, con pernottamento alla capanna Dötra e alla settimana verde in quel di Magliaso per le classi quinte, particolarmente riuscita è stata l'uscita di studio (che verrà riproposta negli anni futuri) in val Pontirone con gli allievi di IIIa SE. Ciò che distingue quest'uscita dalle altre è che si sono coinvolte persone residenti a Biasca, particolarmente legate alla valle citata che, per età ed esperienza, hanno fornito un contributo essenziale per far conoscere ai nostri ragazzi, attraverso appositamente ideati in loco, le peculiarità della valle ed in particolar modo del paese di Pontirone. Un incontro intergenerazionale ben riuscito.

### **Commento delle cifre**

#### **Scuole dell'infanzia**

##### **201.311.001 Acquisto mobilio**

Presso la SI San Giuseppe si è proceduto con la sostituzione delle brandine. Il costo complessivo delle stesse è risultato inferiore a quanto preventivato. Non è stato inoltre necessario sostituire altro mobilio. Pertanto vi è una minor spesa pari a 3'858.40 CHF.

##### **201.314.001 Manutenzione stabili e strutture**

La maggior spesa è dovuta ai risanamenti straordinari dei tetti delle sedi SI Croce e Nord.

##### **201.318.048 Trasporto allievi zone periferiche**

La maggior uscita qui registrata è dovuta al cambiamento di sistema di fatturazione da parte delle Autolinee bleniesi, che passa da fatturazione per anno scolastico, a fatturazione per anno civile. Di regola verso fine anno si riceveva e veniva contabilizzata l'intera fattura per l'anno scolastico che quindi andava qui registrata per i CHF 19'000.00 (anno scolastico 2012/13) alla quale quest'anno si aggiunge il periodo settembre dicembre del nuovo anno scolastico 2013/14. Per il 2013 abbiamo quindi un maggior costo e per il 2014 avremo il costo pieno dell'anno civile.

	CHF	Conta 2013
09-12.2012	7'600.00	
01-06.2013	11'400.00	
09-12.2013	7'600.00	
Entrate	-9'450.00	<b>17'150.00</b>

#### **Scuole elementari**

##### **210.309.030 Spese aggiornamento docenti**

Anche quest'anno i docenti di scuola dell'infanzia, congiuntamente a quelli di scuola elementare, hanno potuto beneficiare di un corso di formazione, della durata di 12 ore, con la prof.ssa Piera Malagola organizzato in loco. La direzione delle scuole ha richiesto a suo tempo che il corso citato rientrasse nelle proposte formative della divisione scuola. Tale richiesta è stata accettata per cui il corso è stato totalmente finanziato dal Cantone. Vi è quindi una minor spesa di 2'000.- CHF

##### **211.314.001 Manutenzione stabili e strutture**

Aldilà della spesa per taglio piante, necessario da motivi di sicurezza, si sono registrate in generale spese superiori al previsto.

**211.318.048      Trasporto allievi zone periferiche**

La maggiore uscita di 7'776.00 CHF è dovuta al supplemento di trasporto relativo alla tratta Vallone-Loderio (gennaio - giugno 2013). Grazie ad un accordo con l'ufficio della pedagogia speciale, da settembre 2013, il trasporto da Biasca a destinazione di Loderio, essendo limitato per la SE ad un solo bambino, è garantito dall'ufficio citato in quanto il nostro istituto ospita una classe di scuola speciale, e per questo settore, il trasporto Loderio-Biasca avverrebbe comunque. Per l'anno scolastico 2013-2014 non vi sono quindi ulteriori costi aggiuntivi.

**220                      Corsi per apprendisti e scuole medie****220.318.048      Trasporto allievi zone periferiche**

Nell'ambito delle misure introdotte con il P2013, tra quelle compensatorie a favore dei Comuni, il Cantone si è assunto completamente questa spesa.

**3.                      CULTURA E TEMPO LIBERO****310                      Animazione culturale**

Nel 2013 l'attività culturale della Casa Pellanda è stata caratterizzata dalle seguenti mostre:

Nella primavera la nostra struttura ha ospitato un'ampia mostra del pittore e incisore bergamasco Gianfranco Bonetti. Il tema era quello legato alla "grande triade" degli artisti del Novecento, individuata con acutezza dallo scrittore e critico d'arte Giovanni Testori. Per l'occasione è stato pubblicato un libretto dal titolo "Omaggio a Giovanni Testori, la grande Triade: Giacometti-Bacon-Varlin". La pubblicazione e la mostra di Bonetti hanno avuto luogo per l'occasione dei vent'anni dalla scomparsa di Testori, considerato una delle voci di maggior spicco della critica d'arte in Italia ma che si è interessato anche agli artisti ticinesi e svizzeri.

In autunno e in inverno è stata proposta una mostra dedicata al "sogno" in collaborazione con il Circolo di cultura e la Bibliomedia della Svizzera Italiana. In quest'occasione hanno esposto le loro opere i seguenti artisti:

- Mirjam Appelhof, fotografa (NL);
- Deborah Parkin, fotografa (GB);
- John Vincent, pittore(GB);
- Simone Mengani, fotografo(CH);
- Max Läubli, pittore (CH);
- Steff Lüthi, scultore(CH).

Oltre a queste manifestazioni l'8 dicembre 2013 si è tenuta una serata in ricordo di Giovanni Laini. Il professor Giovanni Laini è nato a Biasca nel 1899. Dopo la laurea in lettere, ottenuta all'Università di Friburgo, si dedica all'attività didattica, insegna a Brione sopra Minusio, Malvaglia, Lugano, per tornare poi a Friburgo dove è docente al Liceo prima e all'Università poi. Datosi presto all'attività letteraria, arriva a produrre una cinquantina di opere che spaziano dal romanzo alla novellistica, alla poesia, alla drammaturgia, alla critica letteraria. Egli è lo scrittore biaschese per antonomasia e nel 1942 è stato insignito della cittadinanza onoraria del Comune di Biasca. Durante la serata sono intervenuti i signori Siro Ortelli e Nasser Pejman, che hanno commentato la biografia e l'opera letteraria dello scrittore, e il signor Riccardo Tiraboschi, voce recitante, che ha recitato alcune significative pagine scritte dal Laini. Per l'occasione sono stati esposti, in 2 apposite bacheche nella sala lignea del Cavalier Pellanda, alcuni documenti: manoscritti e pubblicazioni di Laini, materiale donato al Comune di Biasca dalla famiglia Sabbadini-Laini.



Da ultimo dall'8 al 29 dicembre, nella sala 1 di Casa Cavalier Pellanda, è stato allestito un presepe ligneo dello scultore bleniese Angelo Ferrari. Da contorno alle figure è stata realizzata una particolare scenografia, un "paesaggio" con del fieno.

### **310.318.055 Spese per mostre e manifestazioni**

Oltre alle manifestazioni proposte presso la Casa Cavalier Pellanda si segnala il contributo annuale riconosciuto dal Comune per la manifestazione Ormai convien CANTAR DI PIETRE certe".

Lo scorso anno il Municipio ha pure riconosciuto un contributo per l'organizzazione dello spettacolo "Gli Gnurpa" che ha concluso la rassegna TEMI dedicata ai sogni e che ha visto la collaborazione tra Circolo di cultura, Bibliomedia della Svizzera Italiana e Filarmonica biaschese.

Da ultimo è stato organizzato un concerto per commemorare il 50esimo dalla scomparsa di Edith Piaf.

## **330 Promozione culturale**

### **330.365.001 Spese per mostre e manifestazioni**

Anche nel 2013 il Municipio ha riconosciuto un contributo all'Associazione Spazio Musica per l'organizzazione dell'evento estivo di musica lirica nella suggestiva corte interna della Casa Cavalier Pellanda.

### **330.365.021 Contributi straordinari a società culturali**

Nel 2013 è stato riconosciuto un contributo al coro Voci della Riviera in occasione dei festeggiamenti del 30esimo di fondazione.

Oltre a questo contributo il Comune ha sostenuto finanziariamente l'organizzazione della manifestazione Jazz a primavera e il 9° concorso di scrittura Tre Valli.

In occasione della *Settimana internazionale contro il razzismo*, in collaborazione con l'Ufficio del delegato cantonale all'integrazione, è stata proposta l'iniziativa "Colazione in Piazza". In un piccolo stand montato in Piazza centrale veniva offerto un caffè e un cornetto a tutti i cittadini che si fermavano a discutere e informarsi sulla campagna contro il razzismo. Un'iniziativa che ha raccolto l'interesse di oltre 50 persone.

Sempre su questo tema, è stata organizzata la rappresentazione teatrale dal titolo "RelAzioni - Baciare non è come aprire una scatola di tonno". Uno spettacolo divertente e profondo sul tema dell'integrazione basato su un racconto di Daniele Dell'Agnola e messo in scena da una decina di giovani residenti nelle Tre Valli. La proposta ha riscosso un vero successo, registrando il "tutto esaurito" nell'aula polivalente delle Scuole medie.

## **340 Servizio centro sportivo al Vallone**

### **340.314.001 Manutenzione stabili e strutture**

In particolare sono stati eseguiti degli interventi di rappezzo straordinario della pista di atletica e la sostituzione della sabbia del salto in lungo.

## **350 Promozione attività sportive e tempo libero**

### **350.365.024 Contributi straordinari a società sportive**

Oltre a alcuni minori importi, sono stati erogati contributi straordinari all'organizzazione di Ambrì della tappa del Tour de Suisse 2013 (CHF 1'500.00) alla Fondazione Idée Sport per l'organizzazione del progetto pilota Midnight (CHF 10'000.00), ai Giovani Calciatori Biaschesi (CHF 2'000.00 a sostegno delle Feste S. Pietro 2013), alla Società Federale di Ginnastica per l'organizzazione delle gare di qualifica ai campionati ticinesi di ginnastica attrezzistica

categorie giovanili (CHF 1'000.00) e a Lingue e Sport (CHF 3'350.00 quale contributo comunale per giovani biaschesi partecipanti ai corsi 2013).

## **360 Pista di ghiaccio**

### **360.311.002 Acquisto attrezzi, apparecchi e macchinari**

Si registra il saldo dell'acquisto delle nuove casse, la sostituzione della macchina per l'affilatura dei pattini, l'acquisto di pattini e caschi da noleggio (40x), l'acquisto delle porte da hockey e la sostituzione della lavapiatti al Ristorante.

## **4. SALUTE PUBBLICA**

### **400 Servizi sociali**

#### **400.318.044 Contributo Tre Valli Soccorso**

Si richiama integralmente il commento a questa voce contenuto nel MM 36-2013 del 28.10.2013 sui conti preventivi 2014, pagina 19.

Pur ribadendo la necessità di un cambiamento, il Municipio in questi consuntivi ha deciso di inserire il pro-capite preventivato da TVS per il 2013, pari a CHF 42.00.

Il Municipio sostiene attivamente il Comitato TVS nella sua azione volta ad ottenere una miglior redistribuzione dei sussidi cantonali. Tale sostegno è stato pure raccolto durante la serata informativa del 2 ottobre 2013 cui hanno partecipato i sindaci del comprensorio.

Si deplora in particolare che l'attuale formula di ripartizione, datata del 1991, non permette un'adeguata correzione delle disparità regionali e non tiene in giusto conto la peculiarità del territorio. TVS, con un'area di intervento molto vasta e 25'000 abitanti, con lo stesso numero di equipaggi di altri comprensori (che contano il doppio di abitanti), va da sé che riesce ad effettuare molto meno interventi. E' quindi palese che a fronte di costi che non possono essere equivalenti (ma maggiori, pensando unicamente ai tempi di trasferte e al numero di chilometri percorsi) si ha un ricavato da prestazioni nettamente inferiore. Ne consegue un deficit a carico dei comuni che raggiunge anche il doppio dispetto ad altri enti.

Con quest'azione congiunta si è perlomeno potuto ottenere per il 2013 una ripartizione più favorevole rispetto all'anno precedente.

Informiamo che sono a disposizione tutti gli atti pubblici dell'Ente Tre Valli Soccorso.

#### **400.365.010 Contributi ricorrenti ad associazioni sociali**

Dal 27 giugno al 29 agosto 2013, in collaborazione con Pro Juventute, sono state proposte 10 serate (il giovedì) d'animazione "da strada" rivolte ai giovani d'età compresa tra i 12 e i 17. Il punto d'incontro era il portico delle Scuole elementari.

Gli animatori hanno incontrato in media una decina di ragazzi la cui età era leggermente inferiore rispetto al target previsto e variava tra i 7 e i 15 anni. Lo scopo principale del progetto era quello di animare in maniera informale e senza la necessità di grandi investimenti proponendo momenti di convivialità e attività di movimento (giochi, danze, limbo, skateboard, ecc.).

Il numero relativamente esiguo di partecipanti dimostra tutta la criticità di proporre e realizzare progetti rivolti ai giovani durante l'estate. Le partenze e i rientri dalle vacanze hanno reso veramente difficile mantenere una coesione tra i partecipanti.

Ricordiamo che per il 2014 è stata codificata una collaborazione con la Fondazione idée:sport per prolungare durante tutto l'anno (escluso il periodo estivo) il progetto Midnight

iniziato a fine settembre 2013 e che, finora, ha riscontrato un'ottima partecipazione (in media oltre 70 giovani).

In base alle conclusioni che si potranno trarre da questi progetti, il Municipio valuterà come sviluppare le richieste contenute nella mozione "Per l'istituzione di un Centro giovanile" inoltrata il 4 dicembre 2013 da tre consiglieri comunali del gruppo Unità a sinistra.

## **5. PREVIDENZA SOCIALE**

### **500 Ufficio opere sociali**

#### **500.451.003 Rimborso per LAPS**

Nel 2013 lo sportello regionale LAPS ha trattato 509 domande: 152 casi di assegni figli integrativi (AFI), 157 casi assegni figli integrativi/assegni prima infanzia (AFI/API = con figli < 3 anni), 196 casi d'assistenza, 4 casi d'indennità straordinaria di disoccupazione (ex indipendenti).

I richiedenti erano domiciliati: in 185 casi nel nostro Comune, 124 negli altri comuni della Riviera, 71 in Valle di Blenio e 129 in Valle Leventina.

Il numero di domande presentate è aumentato di oltre il 13%. Significativo l'aumento del 35% delle richieste di prestazioni assistenziali. A Biasca si registrano 20 domande in più rispetto al 2012 (+12%). Per quanto riguarda la Valle di Blenio si può notare una vera e propria "impennata" del numero di domande (+45%).

### **510 Servizi sociali**

#### **510.361.001 Contributo provvedimenti di protezione Lfam**

Dal 2007, la Legge per le famiglie (LFam) ha introdotto un nuovo sistema di partecipazione dei Comuni ai costi di affidamento di minorenni ad istituti e foyers, nonché un sistema di incentivi a favore di attività di sostegno alle famiglie. Ciò costituisce un'opportunità per i Comuni di esercitare un ruolo attivo nel sostegno e nella promozione delle politiche familiari, sia sviluppando progetti comunali o intercomunali, sia sostenendo attività promosse da enti senza scopo di lucro riconosciute nell'ambito della LFam.

Con la LFam la partecipazione dei Comuni alla copertura dei costi viene applicata unicamente per quanto riguarda i costi cagionati dagli art. 20 cpv. 1b) (*collocamenti presso famiglie affidatarie e centri educativi riconosciuti*) e 32 LFam (*collocamenti presso centri educativi fuori cantone*). Di questi costi i Comuni devono assumersi 1/3 di quanto erogato dal Cantone (art. 30 cpv. 1 LFam).

La quota a carico dei Comuni è assunta nella misura corrispondente ad una percentuale uniforme del loro gettito d'imposta cantonale. Per il conteggio 2013 è stato considerato l'ultimo gettito definitivo disponibile, ossia il 2009.

Allo scopo di consentire ai Comuni di svolgere questo ruolo attivo e promozionale nell'ambito del sostegno alle attività per le famiglie, ogni singolo Comune può beneficiare di uno sconto fino al massimo del 50% sulla somma complessiva della partecipazione dovuta al Cantone (art. 30 cpv. 3 LFam). In tal modo il Comune ha la facoltà di disporre di mezzi finanziari per sostenere le attività che rispondono maggiormente ai bisogni dei propri cittadini.

Per il 2013, su una spesa complessiva cantonale di CHF 7'326'373.00, per Biasca è stata calcolata una quota di partecipazione di CHF 82'073.00.

In base a quanto sopra indicato e secondo specifici criteri, Municipio ha deciso di versare un contributo diretto alle seguenti associazioni e istituti riconosciuti ai sensi della LFam:

CHF	15'000.00	all'asilo nido "Il Carillon" di Bodio
CHF	8'500.00	all'Associazione Famiglie diurne del Sopraceneri di Locarno
CHF	7'000.00	alla Casa bambini San Marco di Bellinzona
CHF	3'000.00	all'asilo nido "Latte e Miele" di Castione
CHF	4'000.00	all'Associazione "La Trottola" di Biasca
CHF	1'500.00	all'Associazione Spazio famiglie 3V di Biasca

Per un totale di CHF 39'000.00, corrispondente al 47% del contributo dovuto al Cantone. Fino al Consuntivo 2012, il contributo diretto alle associazioni era registrato sotto il conto 510.365.010 "Contributi ricorrenti ad associazioni sociali", mentre la partecipazione comunale veniva registrata separatamente al conto 510.361.001. Dal 2013, per una visione più globale, si è deciso di mantenere sotto lo stesso conto queste spese.

Di conseguenza, dal 2013, il conto 510.365.010 è sgravato dalle sovvenzioni versate alle associazioni riconosciute in base alla LFam.

### **510.361.006 Contributo per assistenza sociale**

Il sorpasso di spesa rispecchia le considerazioni già espresse in occasione del preventivo 2014 e il commento riguardante l'attività dello Sportello regionale LAPS.

Il numero di beneficiari di prestazioni assistenziali è in continuo aumento e, di conseguenza, aumenta anche la partecipazione comunale alle prestazioni erogate (25%).

Si osserva che il Servizio sociale intercomunale convoca regolarmente per un colloquio tutti i casi iscritti all'assistenza, in modo da comprendere la reale esigenza e se del caso fornire un'adeguata consulenza.

Le misure d'inserimento professionale messe in atto sono importanti e danno risultati significativi, ma numericamente sono decisamente insufficienti poiché mancano partner professionali a cui rivolgersi.

Di seguito l'evoluzione della spesa negli cinque anni

	2009 (20%)	2010 (20%)	2011 (20%)	2012 (20%)	2013 (25%)
gen. - mar.	15'619.68	40'372.54	57'311.60	57'829.27	87'722.35
apr. - giu.	41'228.90	41'194.79	42'530.08	64'421.10	101'757.36
lug. - sett.	51'574.58	46'748.89	44'816.23	67'113.31	116'650.30
ott. - dic.	55'537.24	43'417.98	54'002.12	70'596.35	106'080.26
<b>Totale</b>	<b>163'960.40</b>	<b>171'734.20</b>	<b>198'660.03</b>	<b>259'960.03</b>	<b>412'210.27</b>

Aumento (%) annuo	4.74	15.68	30.86	58.57
-------------------	------	-------	-------	-------

Aumento (%) dal 2009	4.74	21.16	58.55	151.41
----------------------	------	-------	-------	--------

### **Progressione considerata una partecipazione comunale del 25% anche negli anni in cui era del 20%:**

	204'950.50	214'667.75	248'325.04	324'950.04	412'210.27
<b>Totale</b>	<b>204'950.50</b>	<b>214'667.75</b>	<b>248'325.04</b>	<b>324'950.04</b>	<b>412'210.27</b>
Aumento (%) annuo		4.74	15.68	30.86	26.85
Aumento (%) dal 2009		4.74	21.16	58.55	101.13

**510.362.003 Partecipazione costi invest. anziani ospiti altre case**

Attualmente ci sono 3 cittadini ospiti permanenti presso altre Case per anziani del Cantone. La loro degenza presso istituti fuori Comune è consolidata da anni per motivi di ordine medico/sociale/affettivo.

A questi ospiti fissi si aggiungo alcuni casi di degenza temporanea fuori Comune soprattutto per degenze estive o in attesa di poter essere ospitati nel nostro Istituto.

**510.365.005 Contributo per SACD e servizi di appoggio**

Preoccupante la crescita di questa voce (superiore al 30% nel 2013) e di quella relativa ai contributi per Case anziani (510.362.004 con +5.4%), che vengono conteggiate assieme dal DSS.

	Consuntivo 2008	Consuntivo 2009	Consuntivo 2010	Consuntivo 2011	Consuntivo 2012	Valutazione Cantone Consuntivo 2013
<b>Case anziani</b>	1'061'652.50	1'118'296.00	1'183'121.48	1'102'675.90	1'226'723.75	1'292'926.44
Aumento % annuo		5.34%	5.80%	-6.80%	11.25%	5.40%
<b>SACD e altri servizi</b>	299'195.40	304'821.75	327'790.06	344'315.15	376'028.45	492'012.49
Aumento % annuo		1.88%	7.53%	5.04%	9.21%	30.84%
<b>Totale contributi comunali</b>	<b>1'360'847.90</b>	<b>1'423'117.75</b>	<b>1'510'911.54</b>	<b>1'446'991.05</b>	<b>1'602'752.20</b>	<b>1'784'938.93</b>
Aumento % annuo		4.58%	6.17%	-4.23%	10.76%	11.37%

Nel dettaglio, per gli ultimi tre anni:

	Definitivo Consuntivo 2011	+ / - %	Definitivo Consuntivo 2012	+ / - %	Valutazione Cantone Consuntivo 2013
<b>Case anziani</b>	1'102'675.90	11.25%	1'226'723.75	5.40%	1'292'926.44
SACD	242'656.35	8.89%	264'228.60	-2.57%	257'442.06
OACD	0.00		0.00		12'541.00
Infermieri indipendenti	0.00		0.00		7'983.84
Servizi d'appoggio	101'211.15	9.67%	110'998.55	4.99%	116'541.31
Istanza compensazione	447.65	79.00%	801.30	15.92%	928.89
Mantenimento a domicilio	0.00		0.00		96'575.39
<b>SACD e altri servizi</b>	344'315.15	9.21%	376'028.45	30.84%	492'012.49
<b>Totale contributi comunali</b>	<b>1'446'991.05</b>	<b>10.76%</b>	<b>1'602'752.20</b>	<b>11.37%</b>	<b>1'784'938.93</b>

La leggera differenza rispetto a quanto contabilizzato è dovuto alla registrazione contabile del conguaglio dell'anno precedente. Le cifre qui esposte corrispondono all'onere effettivo per anno di competenza.

L'aumento per il 2013 è dovuto in particolare alla nuova voce "Mantenimento a domicilio".

A questo riguardo, nel 2012 il DSS aveva sottoposto ai Comuni alcune proposte in merito al finanziamento del settore anziani. Da una parte il Cantone dichiarava di assumersi gli oneri dell'aumento della retta minima giornaliera degli anziani beneficiari di Prestazioni

complementari ospiti di case anziani (da CHF 75.00 a CHF 84.00/giorno). Dall'altra chiedeva ai Comuni di assumersi l'80% delle spese della prestazione "aiuto diretto al mantenimento a domicilio" del settore assistenza e cura a domicilio (fino ad allora finanziato al 100% dal Cantone). Il DSS assicurava che la manovra sarebbe stata finanziariamente neutra per i Comuni.

Il Municipio si era espresso sostanzialmente a favore di tutte le misure che permettessero un miglioramento delle condizioni finanziarie dei propri anziani. D'altro canto aveva espresso fondate reticenze perché la proposta illustrata avrebbe sicuramente comportato maggiori costi a carico dei Comuni senza che questi ultimi avessero i mezzi per controllarne l'evoluzione, rivelandosi alla fine un ulteriore ribaltamento di oneri sui Comuni.

Le nostre osservazioni non sono state tenute in considerazione e lo scenario ipotizzato si è puntualmente verificato. Nei conti qui presentati il Comune di Biasca si è visto addebitare oltre CHF 95'500.00 per il "mantenimento a domicilio" e poco meno di CHF 8'000.00 per gli "infermieri indipendenti".

## 520 Casa per anziani

Il consuntivo 2013 della Casa per Anziani presenta il seguente risultato d'esercizio:

	CHF
Uscite	6'443'296.01
Entrate (senza sussidio cantonale)	4'162'919.40
Maggior uscita	2'280'376.61
Sussidio cantonale (mandato di prestazione)	2'072'598.56
<b>Disavanzo d'esercizio</b>	<b>207'778.05</b>
Disavanzo preventivato	(170'873.00)

I dati di consuntivo 2013 non potranno essere considerati definitivi per la ragione, come già sottolineata nei precedenti consuntivi, che sono legati all'introduzione del contratto di prestazione. Il Cantone applica dei costi standard che potrebbero variare in base ai risultati degli esercizi precedenti anche degli altri istituti della medesima categoria. Le cifre vengono attualizzate solamente in sede di consuntivo. Per quanto riguarda il personale curante il DSS riconosce a consuntivo il fabbisogno effettivo. Detto fabbisogno è determinato da diversi fattori tra i quali anche il "tasso" di dipendenza di ogni ospite: più un ospite è considerato grave (mediante tabelle RAI/RUG specificamente elaborate dal personale specializzato) più avrà bisogno di cure e quindi si avrà più bisogno di personale, e viceversa. Dobbiamo tener conto che, per poter garantire sempre la dotazione minima richiesta dall'UMC, dobbiamo avvalerci anche di personale supplente per far fronte alle assenze inusuali (malattie di lunga durata, infortuni, congedi maternità, ecc.).

Da sempre, nella nostra lista di attesa abbiamo considerato anche persone anziane della Valle di Blenio, della Bassa Leventina e Riviera e Bellinzonese nella misura in cui nei rispettivi Istituti non c'erano posti liberi.

Confronto consuntivi (maggior uscita):

Anno	Maggior uscita	Sussidio cantonale		Differenza
2007	1'731'022.90	1'824'591.43	Avanzo	93'568.53
2008	1'815'169.08	1'750'265.47	Disavanzo	64'903.61
2009	1'881'685.97	1'733'030.68	Disavanzo	148'655.29
2010	1'982'911.33	1'974'881.33	Disavanzo	8'030.00
2011	1'919'903.09	2'021'760.37	Avanzo	101'857.28
2012	2'213'956.59	2'075'707.94	Disavanzo	138'248.65
2013	2'280'376.61	2'072'598.56	Disavanzo	207'778.05

In totale le giornate di presenza degli Ospiti per il 2013 sono state 14'109 per gli Ospiti biaschesi e 7'410 per gli Ospiti non domiciliati, per un totale di 21'519.

Il costo effettivo giornaliero per Ospite ammonta a:

2013	CHF	299.42
2012	CHF	284.52
2011	CHF	279.80
2010	CHF	258.00
2009	CHF	257.01
2008	CHF	251.25

### Osservazioni sui singoli conti

#### Stipendi e oneri:

I costi del personale (stipendi, indennità, contributi e assicurazioni) corrispondono all'82.89% del totale dei costi d'esercizio.

#### Cti 311.001 e 311.002: Conti acquisti

Per i conti acquisto mobilio, attrezzi, apparecchi e macchinari abbiamo avuto un aumento di CHF 18'935.00 dovuto principalmente a spese informatiche relative all'acquisto dei nuovi PC per circa CHF 16'000.00, e alla sostituzione per vetustà di alcuni costosi apparecchi per la cucina come p.es. un abbattitore di temperatura (CHF 3'400.00).

#### Cto 312.005: Spese di riscaldamento

Per le spese di riscaldamento c'è stato un aumento di CHF 69'637 per acquisto di maggior quantitativo di gasolio al fine di riempire tutti e due i tank a fine 2013 ad un prezzo interessante, ed ad aver effettuato lo scioglimento della voce "scorte" a bilancio.

#### Cto 313.020 e 313.021: Medicamenti + materiale EMAP (medicazione + monouso)

Spese per materiale di medicazione (+ 20'470.— alla voce 313.021), dovuto a far fronte alla cura di ospiti che necessitano particolari medicazioni come, ad esempio, per la cura delle lesioni da decubito.

Anno	Acquisto materiale EMAP	Acquisto medicamenti	Fatturazione alle casse malati	Differenza
2012	39'409.75	97'120.30	172'949.50	+ 36'419.45
2013	124'822.99	115'234.85	180'744.00	- 59'313.84

#### Cto 432.002 Rette Ospiti

Retta minima: CHF 84.00 al giorno  
 Retta massima: CHF 163.75 al giorno  
 Retta temporanei: CHF 50.00 al giorno

Le maggiori entrate sono principalmente da attribuirsi alle rette ospiti (+ CHF 191'627.15 alla voce 432.002).

#### Cto 432.003 Ospiti reparto cura – Cassa Malati

Convenzione Cantone / Santé Suisse

Con effetto al 01.01.2011 sono state introdotte le nuove tariffe 2011 per il grado di dipendenza sulla base del nuovo regime di finanziamento delle cure approvato dal Parlamento federale del 13.06.2008 ed entrato in vigore il 01.01.2011.

Questa nuova riforma ha ridefinito ed uniformato sul piano nazionale:

- Il concetto di cure ambulatoriali;
- Il concetto di cura limitato nel tempo e consecutivo a un soggiorno ospedaliero, introducendo le "cure acute e transitorie";
- I parametri e la procedura di controllo della qualità delle prestazioni;
- Le modalità e i parametri di finanziamento.

Ne consegue, che la definizione della retta all'ospite viene completamente stravolta e scorporata tra parte non LAMal (basata sul reddito), parte LAMal (basata su 12 gradi di

dipendenza ma plafonata) e quota di oneri ipotecari. Verrà infine fissata dal Cantone una retta massima valida per tutti gli istituti.

Cto 436.002: Rimborsi da assicurazioni del personale  
Maggiore entrata dovuta a malattie e infortuni prolungati.

Cto 462.001 Contributi dai Comuni per non domiciliati

Con decreto esecutivo dal 31.05.1994 il Consiglio di Stato del Cantone Ticino ha approvato la modifica del Regolamento (26.02.1980) di applicazione della Legge Anziani.

Con questa modifica, con effetto 01.01.1994, il Comune o Consorzio proprietario di Case per anziani, è autorizzato ad addebitare ai Comuni, per i loro domiciliati ospiti in Istituti per Anziani, una partecipazione per le quote di oneri ipotecari relativi alle spese di investimento. E' inteso che tale importo non viene tenuto in considerazione ai fini del sussidiamento da parte del Cantone ma viene assegnato al Comune in diminuzione dei costi a suo carico.

Nel 2013 il totale degli ospiti non domiciliati a Biasca è di 28 ed è così suddiviso:

Comune	Nr. Ospiti	Giornate
Acquarossa	4	569
Arbedo-Castione	1	365
Bellinzona	5	1329
Bodio	1	365
Giornico	1	365
Moleno	1	365
Osogna	3	1037
Pollegio	1	365
Quinto	1	351
Serravalle	10	2191
<b>TOTALE</b>	<b>28</b>	<b>7302</b> (2011 – 5799) (2012 – 6950)

Cto 270.0: Movimento Fondo Donazioni (Donazione "Stefani" compresa)

Il saldo al 01.01.2013 era di CHF 157'593.45

Il saldo al 31.12.2013 è di CHF 160'282.40

Il movimento del conto 270.0 presenta le seguenti cifre:

Saldo 1.1.2013	157'593.45
Girata dal cto 65-1334-7 Gruppo promotore acquisto pullmino	+ 2'688.95
Saldo 31.12.2013	160'282.40

Totale anziani ospitati dal 1979 al 2013: **No. 652**

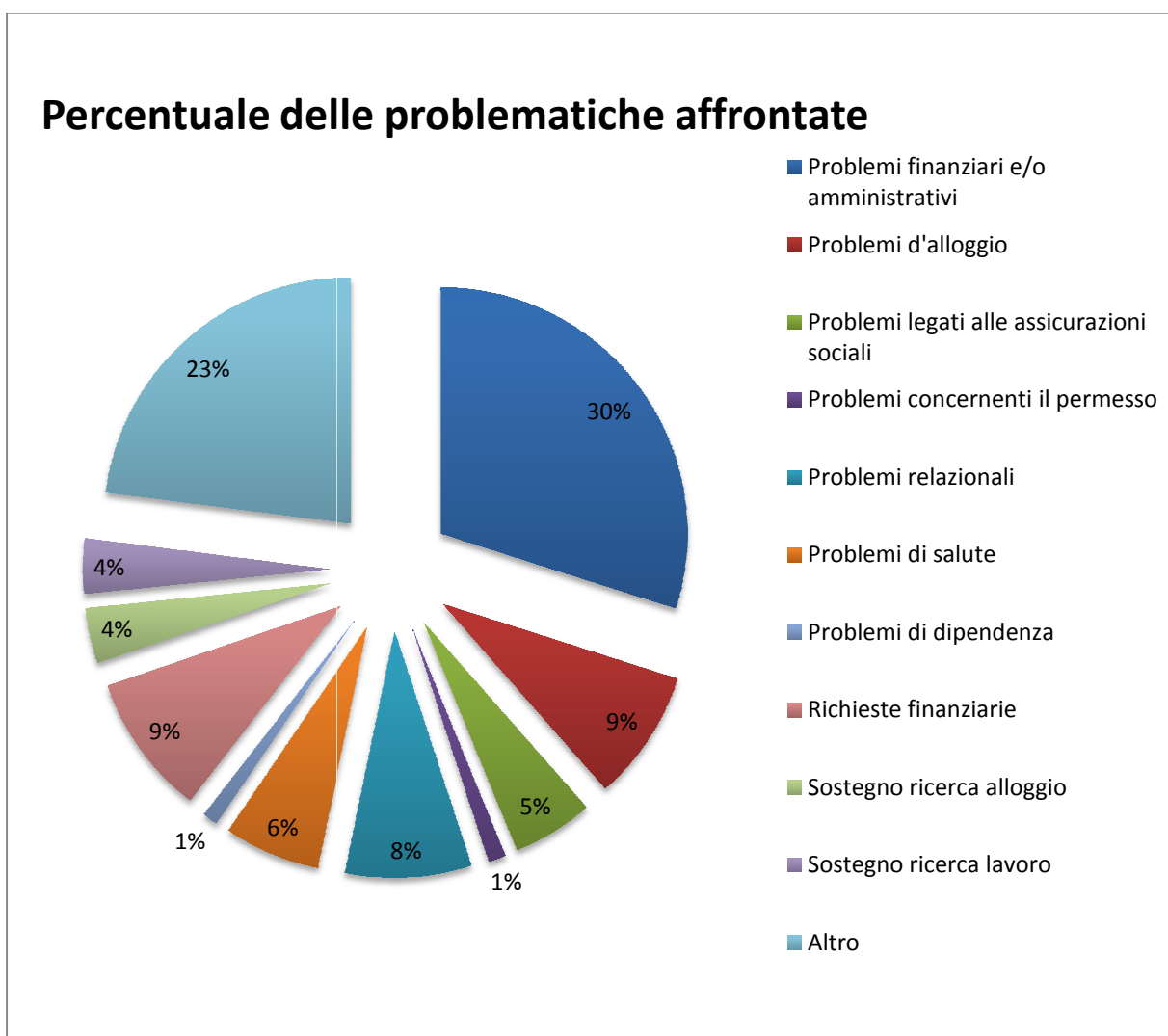
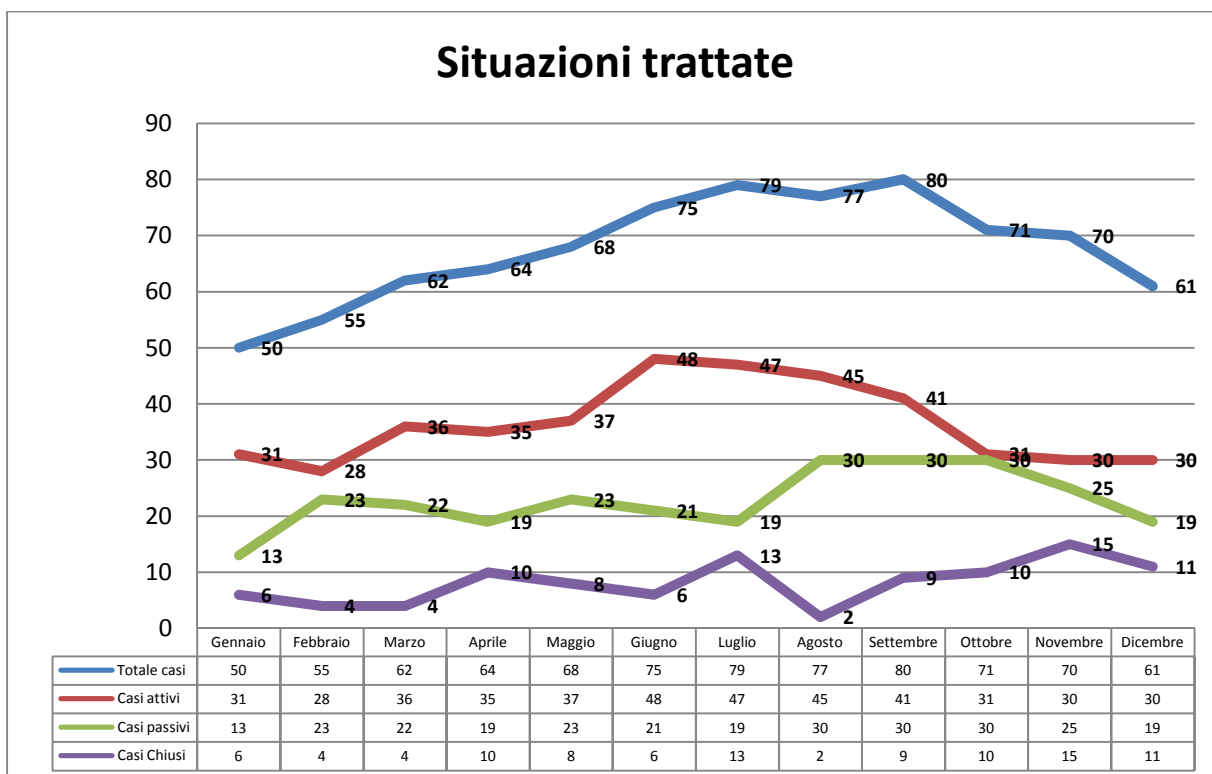
In questa sede il Municipio ringrazia inoltre tutte quelle associazioni, gruppi, società e privati cittadini che hanno prestato la loro opera per il buon andamento della nostra Casa.

## 581 Servizio sociale intercomunale

Il Servizio ha continuato a mantenere la sua attività al 100%. Dal 30 luglio la presenza è diminuita del 20%, in quanto una delle due assistenti sociali ha cominciato il periodo di malattia seguito da un congedo maternità. Il Servizio ha quindi mantenuto una copertura dell'80%, poiché la collega ha potuto aumentare la sua percentuale del 30%.

Durante questo anno di attività sono stati trattati in totale 128 casi.





### Lavoro di rete

Anche quest'anno il Servizio sociale ha cercato di mantenere, e nel contempo migliorare, le collaborazioni interdisciplinari.

Al fine di migliorare la collaborazione e la modalità d'intervento è stato fatto un primo incontro, seguito da molti altri, con l'Autorità di protezione 16 (ARP). Questo ha permesso di dare maggiore chiarezza sui ruoli distinti dei due servizi e soprattutto di migliorare e approfondire maggiormente la collaborazione con l'ARP.

In ultimo, ma non meno importante, nel corso del 2013 si sono registrate poche occasioni che hanno richiesto l'intervento della Polizia. In questi pochi casi la collaborazione è risultata ottima.

### Piani d'inserimento

Nell'ambito dei piani d'inserimento sociale, sempre in collaborazione con l'Ufficio del sostegno sociale e dell'inserimento di Bellinzona (USSI), sono state proposte sei misure, di cui quattro concretizzate. Tali misure di inserimento sono state svolte presso la Casa per Anziani di Biasca e la Caritas a Pollegio.

Dai piani d'inserimento messi in atto si è potuto appurare che questi favoriscono il benessere delle persone, in quanto si sentono nuovamente utili per la società e crea in loro una maggior positività, che in taluni casi favorisce anche l'interesse e la speranza nella ricerca di posto di lavoro. Tant'è che un piano di lavoro si è concluso con l'assunzione vera e propria di lavoro, infatti tale persona attualmente è uscita dall'assistenza e lavora al 70%.

È anche importante sottolineare che alcune persone, grazie a tali piani d'inserimento sociale, hanno la possibilità di aumentare l'esperienza e la pratica lavorativa, cosa essenziale soprattutto oggi giorno nel mondo del lavoro.

### Conclusioni

Da una prima lettura dei dati statistici, si può notare che il numero dei casi è aumentato, anche in relazione al 2012. Questo conferma la tesi che la domanda di sostegno da parte della popolazione esiste.

I cittadini si rivolgono al Servizio in modo autonomo e le collaborazioni con i servizi esterni sono presenti e persistono.

Dai dati statistici riguardanti la tipologia del nucleo familiare si può osservare che la fascia di popolazione più colpita rimane, come l'anno scorso, le persone singole. Dal 2012 sono aumentate tutte le altre fasce, ma in particolare sono le coppie con figli, seguiti dai giovani adulti e le coppie.

Infine quest'anno si ha la possibilità di constatare che la maggiore problematica affrontata concerne quella dei problemi finanziari e/o amministrativi. Nel concreto l'operato del SSI in questo ambito si occupa, insieme alla persona, di cercare di risolvere le molteplici questioni burocratiche/finanziarie. Per citarne alcune: comprendere i contratti effettuati, sostenere nella redazione di lettere di qualsiasi tipo relative a questioni finanziarie, reperire documenti che servono per inoltrare richieste finanziarie, prendere contatto con altri enti al fine di mediare tra i due attori, sostenere nella gestione oculata delle proprie finanze inserendo anche dei piani mensili, prendere contatti con servizi o enti per capire cosa non funziona.

## **6. TRAFFICO**

### **600 Servizi amministrativi UTC**

#### **600.318.030 Onorari per consulenze e perizie**

Alcuni onorari notarili di carattere straordinario, dovuti a questioni di Legge edilizia, hanno generato dei costi maggiori al previsto.

## **605 Servizio strade, piazze e giardini**

### **605.301.002 Stipendi personale straordinario**

Durante il 2013 si è registrato un maggior impiego di civilisti, richiedenti l'asilo e studenti.

### **605.314.004 Manutenzione strade e piazze**

A Preventivo 2013 il Municipio aveva aumentato la cifra per l'esecuzione delle manutenzioni stradali perché nel 2012 non era stato possibile svolgere i lavori previsti a causa di un ricorso.

Lo scorso anno non si è comunque ritenuto opportuno estendere ulteriormente questi lavori limitandosi alla normale manutenzione come avvenuto in passato.

### **605.314.010 Manutenzione invernale strade**

Lo scorso inverno ci sono state relativamente poche nevicate permettendo pertanto di contenere le uscite per il servizio calla neve.

## **610 Segnaletica e parchimetri**

### **610.427.033 Proventi da parchimetri**

Parcheggio	No. Posti	Giorni	Incasso
Via Verbano	26	60	2'018.50
Piazzale Comunale	48	299	17'979.40
Via Gottardo	84	299	22'854.50
Piazza centrale	15	299	13'900.70
Via Pini	8	299	13'697.40
Via Pini / BCST	6	299	4'522.50
Via Lucomagno 1	6	299	6'113.00
Via Lucomagno 2	4	299	1'740.30
Via Parallela	3	299	3'336.85
Chiesa San Carlo	5	299	4'746.40
Pista di ghiaccio	40	299	15'341.80
Str. Vecchio	67	299	8'607.00
<b>TOTALE</b>			<b>114'858.35</b>

Il resto delle entrate è generato da abbonamenti per CHF 45'891.00.

Le cifre sono in linea con quelli degli scorsi anni e come sempre in questi anni si richiede agli agenti un occhio attento al controllo dei parcheggi per evitare il proliferare di parcheggi abusivi.

## **7. PROTEZIONE DELL'AMBIENTE E SISTEMAZIONE DEL TERRITORIO**

### **700 Sensibilizzazione ambientale**

#### **700.318.042 Spese per manifestazioni organizzate dal Comune**

Nel 2013 sono state proposte alla popolazione due giornate ecologiche. La prima il 4 maggio presso l'Ecocentro e la seconda il 20 settembre presso l'ex Arsenale.

La prima giornata si è svolta in contemporanea con la manifestazione "Giornata del sole". Lo scopo di questo evento, come di altri, è quello di sensibilizzare la popolazione sul tema "Ecologia e ambiente". In questa giornata, oltre allo scambio dell'usato e dei giochi, è stato presentato del materiale informativo di Swissolar sull'utilizzo dell'energia solare.

Durante la seconda giornata ecologica si sono affrontati i temi del littering e della mobilità sostenibile. La scelta è stata fatta in relazione alla settimana europea della mobilità sostenibile e in particolare la Giornata internazionale dell'andare a scuola a piedi e la giornata "Clean up!" campagna contro il littering lanciata dal "Gruppo d'interesse per un ambiente pulito".

I cittadini hanno risposto con entusiasmo, soprattutto alla manifestazione del mese di settembre.

Oltre a queste manifestazioni durante lo scorso anno è stata pubblicata la mappa "Biasca a piedi!" che vuole favorire la riscoperta di luoghi di interesse storico e culturale presenti sul territorio comunale e promuovere gli spostamenti a piedi o in bicicletta. La mappa presenta alcuni itinerari, indica i tempi di percorrenza indicativi di alcune tratte e presenta in particolare il percorso della zona pedemontana tra la chiesa dei Santi Pietro e Paolo e la cascata di Santa Petronilla.

Nel mese di dicembre, in collaborazione con i Comuni di Acquarossa, Blenio, Bodio, Claro, Cresciano, Giornico, Iragna, Lodrino, Osogna, Personico, Pollegio, Serravalle e con "Città dell'energia" e l'associazione TicinoEnergia è stata proposta una "Serata Energia". Durante la serata è stata fatta una panoramica sulla politica energetica e sulle energie rinnovabili e poi sono stati trattati diversi temi come l'efficienza energetica negli edifici, lo standard MINERGIE, gli incentivi disponibili a livello federale e cantonale e da ultimo le possibilità a disposizione la situazione in Ticino per la mobilità sostenibile.

Durante la seduta municipale del 26 novembre 2013 la Commissione ambiente ha poi consegnato al Municipio il rapporto che si inserisce nell'iter intrapreso a seguito della mozione "Città dell'energia". Il primo compito della commissione è stato quello di analizzare il bilancio iniziale e formulare delle proposte di misure mirate e commisurate alla realtà del Borgo.

#### **700.318.069 Carte giornaliere FFS**

Il Municipio ha deciso di aderire alla campagna delle Ferrovie federali svizzere e di migliorare l'offerta di carte giornaliere per i trasporti pubblici a prezzi vantaggiosi aumentando, dal 1. luglio 2013, da due a tre il numero di carte a disposizione.

I prezzi sono di CHF 35.00 per i domiciliati e di CHF 45.00 per i non domiciliati.

Da un punto di vista finanziario, facendo una proiezione degli incassi del periodo luglio-dicembre su tutto l'anno, avremmo ricavi pari a CHF 38'100.00, che coprirebbero integralmente il costo delle carte.

#### **700.366.010 Promozione Arcobaleno**

Il Municipio ha aderito nuovamente alla campagna lanciata dal Cantone "*Cambia l'aria. C'è Arcobaleno*" al 50%. Questa campagna è voluta per favorire l'utilizzo dei mezzi pubblici durante i mesi estivi (luglio e agosto) e combattere così l'inquinamento atmosferico abbassando il tasso d'ozono nell'aria. Come sempre riscontra un buon successo, con 59 richieste a luglio (versati CHF 2'309.50) e 108 ad agosto (CHF 4'147.50).

#### **700.366.013 Promozione benzina alchilata**

Dal 1. giugno 2013 è stata introdotta la sovvenzione comunale all'acquisto di benzina alchilata. Nei primi 7 mesi è stato sussidiato l'acquisto di 310 litri di carburante.

#### **Consuntivo consumi energetici**

Il rapporto relativo al percorso per l'ottenimento del label città dell'energia della commissione ambiente del 26 novembre 2013 invitava il Municipio a tenere una contabilità energetica costantemente aggiornata che possa servire da strumento di monitoraggio dell'evoluzione dei consumi. Il primo passo è la presa di coscienza dei consumi e degli ambiti dove prioritariamente è possibile diminuire gli stessi. I dati seguenti non saranno quindi commentanti in modo dettagliato ma potranno essere da spunto per riflessioni a tutti i livelli.

In sintesi:

- I consumi elettrici superano il mezzo milione di franchi (510'678 franchi per 2'316'451 KW/H) e sono fortemente influenzati dai consumi della pista di ghiaccio.
- Il consumo di nafta (195'000 l) è notevole e condizionato dalla situazione attuale degli stabili. Nel 2013 sono stati acquistati i seguenti quantitativi: Casa Comunale (23'000 l), Casa Anziani (106'000); Palazzo Boscerina (46'000) e Casa Bambini Nord (20'000).
- I 16 veicoli della squadra esterna (compresi spazzatrice e pulighiaccio) hanno percorso 85'997 chilometri.

## **711 Gestione rifiuti**

La situazione di gestione dei rifiuti si è stabilizzata da diversi anni su queste cifre. L'obiettivo di preventivo 2013 di raggiungere il grado di copertura del 75% è stato raggiunto (75.87%).

A seguito della stipulazione di nuovi contratti per lo smaltimento dei rifiuti, il Municipio provvederà ad adeguare l'OM sui rifiuti e le relative tariffe.

### **711.315.002 Manutenzione attrezzi, apparecchi e macchinari**

La manutenzione straordinaria del compressore e la modifica del software di gestione delle pese presso l'Ecocentro comunale hanno generato la maggior spesa.

### **711.315.008 Manutenzione e disinfezione contenitori**

Oltre alla disinfezione programmata, si è proceduto con la sostituzione di diversi contenitori.

### **711.352.010 Contributo residuo TsS al CNU**

Il dato di consuntivo del CNU risulta inferiore a quanto inserito a preventivo 2013. Informiamo che sono a disposizione tutti gli atti pubblici del Consorzio Nettezza Urbana.

## **720 Canalizzazioni, depurazioni e corsi d'acqua**

### **720.314.002 Manutenzione fognature**

Alcune necessità d'intervento puntuale, a correzione di problemi da risolvere, così come un preventivo troppo prudente, hanno generato la differenza del saldo.

### **720.352.011 Contributo alle spese CDA**

Informiamo che sono a disposizione tutti gli atti pubblici del Consorzio Depurazione Acque.

### **720.380.001 Accantonamento per manutenzione straordinaria canalizzazioni**

In funzione del buon risultato del servizio, il Municipio propone qui un accantonamento di CHF 50'000.00 al fondo previsto per LOC. Il fondo al 31.12.2013 assomma così a CHF 250'000.00

## **790 Diversi per sistemazioni del territorio**

### **790.352.021 Contr. Cons. sistemaz. Idraul. Forestale Media Blenio**

Informiamo che sono a disposizione tutti gli atti pubblici del Consorzio.

### **790.352.022 Contr. Cons. Manutenzione arginature Bassa Blenio**

Rammentiamo che in funzione dei contributi richiesti e di talune spese non sostenute, questo consorzio aveva deciso di non richiedere il contributo annuale per il 2012, che è invece riproposto per il 2013..

Informiamo che sono a disposizione tutti gli atti pubblici del Consorzio.

### **790.352.023 Contr. Cons. Manutenzione arginature Riviera**

Informiamo che sono a disposizione tutti gli atti pubblici del Consorzio.

## **8. ECONOMIA PUBBLICA**

### **830 Turismo, commercio ed artigianato**

#### **830.318.042 Spese per manifestazioni organizzate dal comune**

Uno dei progetti che il Municipio ha riavviato ad inizio legislatura è quello relativo alla posa di pannelli informativi nella zona tra la Chiesa dei SS. Pietro e Paolo e la cascata di Santa Petronilla.

In collaborazione con il Patriziato di Biasca, l'Ente turistico di Biasca e Riviera, l'Ente regionale di sviluppo Bellinzonese e Valli e alcuni servizi cantonali (Ufficio forestale, Ufficio dei beni culturali) sono stati elaborati dei pannelli che saranno posati durante il 2014 e che forniranno a tutti le informazioni sulle specificità del luogo.

### **840 Gestione zona industriale**

#### **840.316.070 Diritti di superficie al Patriziato**

Come stabilito negli accordi finalmente trovati, al Patriziato sono riconosciuti CHF 20'000.00 annui forfetari quale DS per i terreni occupati dalla Transtec Gotthard per la Piazza della tecnica ferroviaria, dal 2008 fino al 2016.

Il Comune già nel 2011 ha versato di CHF 30'000.00 a titolo di acconto, per i primi tre anni. Sono stati ora versati CHF 90'000.00 che complessivamente coprono con CHF 120'000.00 i primi 6 anni (2008-2013) del dovuto.

### **860 Energia**

#### **860.410.001 Tributi sull'uso della rete di distribuzione**

Il riversamento dei tributi pubblici prelevati dalle aziende di fornitura di energia elettrica agli utenti del nostro Comune, ha permesso il mantenimento della cifra preventivata. Questa sistemica si conferma per l'ultima volta con questo esercizio.

Come da preventivo a questa voce è inserito il totale del contributo mentre separatamente a costo va l'onere per l'illuminazione pubblica (conto 605.312.002).

Con risoluzione numero 73 del 14 gennaio 2014, il Consiglio di Stato ha notificato che la nuova tassa metrica per il 2014 è fissata a CHF 0.80 al m<sup>2</sup>. Questo parametro applicato alla superficie delle strade comunali del Comune di Biasca accertata in 275'286 m<sup>2</sup> fissa a CHF 220'229.00 l'introito per questa tassa che sostituisce gli oltre CHF 1mio registrati a questa voce.

## 9. FINANZE E IMPOSTE

### 900 Imposte

La valutazione del gettito 2013 rispecchia i valori preventivati, con il moltiplicatore politico fissato al 95%.

	Consuntivo 2012 MP = 95%	Consuntivo 2013 MP = 95%	Differenza
Gettito persone fisiche	6'697'500	6'840'000	142'500
Gettito persone giuridiche	950'000	997'500	47'500
Tasse immobiliari	650'000	670'000	20'000
Imposta personale	90'000	90'000	0
<b>Totale</b>	<b>8'387'500</b>	<b>8'597'500</b>	<b>210'000</b>

- 900.330.001**      **Abbandoni per carenze**
- 900.330.002**      **Abbandoni per condoni**
- 900.330.003**      **Abbandoni amministrativi**

Si tratta delle usuali registrazioni per carenze e per condoni, alle quali si sono aggiunti alcuni abbandoni amministrativi per persone sparite dalla circolazione.

- 900.400.002**      **Sopravvenienze imposte sul reddito e sulla sostanza**
- 900.401.002**      **Sopravvenienze imposte sull'utile e sul capitale**

Le sopravvenienze di imposta si allineano con gli importi registrati nel 2012 con complessivi CHF 945'508.60.

- 900.400.004**      **Imposte alla fonte**

Come poi inserito nei conti preventivi 2014, ecco che già per il 2013 si registra una sensibile contrazione del gettito delle imposte alla fonte. Lo spostamento verso Sud dei cantieri Alptransit in parte fuori territorio comunale porta alla diminuzione dei proventi delle ditte ivi operanti.

- 900.400.005**      **Imp. Suppletorie, multe tributarie e recupero imposte**

Segnaliamo una forte contrazione. L'evoluzione di questa entrata dipendono in particolare dalle decisioni dei nostri cittadini circa il prelievo del capitale di previdenza del secondo e del terzo pilastro. La quota per multe e recupero è ininfluente.

### 920 Perequazione finanziaria e partecipazioni

- 920.361.008**      **Contributo al Fondo di compensazione intercomunale**

La percentuale di prelievo per il calcolo del contributo dei Comuni al Fondo (art. 16 LPI) è scesa dal 0.2595808% per l'esercizio 2009 al 0.1212719% per il 2010 per tornare al 0.3473373% nel 2011, ridiscendere al 0.1720731% nel 2012 per fissarsi quest'anno al 0.2240355%.

- 920.424.002**      **Utile contabile su beni patrimoniali**

Nel 2013 si è perfezionata l'operazione di vendita della particella 5981 RFD Biasca, che comporta la registrazione del pari utile contabile.

- 920.441.001**      **Quota imposta sugli utili immobiliari**

A questa voce è iscritto il riparto al Comune della sua quota per la tassa sugli utili immobiliari. L'ammontare dipende dalle transazioni immobiliare registrate sul nostro territorio

(sia dal numero che dall'ammontare). Un elevato importo è sinonimo di mercato immobiliare attivo.

### 920.441.003 Quota imposte di successione e donazione

La quota riversata dipende qui dall'ammontare delle successioni e donazioni rilevate nel nostro Comune.

## 940 Gestione dei debiti

Dopo l'importante riduzione dei debiti rilevata nel 2012 di CHF 9'755'006.00, anche per il 2013 si presenta una riduzione di CHF 5'255'006.00 (nel 2011 di CHF 2'854'606.00 e nel 2010 di CHF 2'239'606.00).

All'ottima liquidità di fine anno, si è potuto rimborsare completamente il prestito a breve termine, che era già stato ridotto a CHF 5mio.

L'evoluzione / stagnazione dei tassi d'interesse a livelli estremamente bassi e la politica di gestione del debito scelta hanno permesso un notevole risparmio sul rispettivo onere finanziario.

Di seguito la tabella di ricapitolazione debiti 2013.

	Tasso	Saldo 1.1.2013	Accensioni / rimborsi	Ammortamenti	Saldo 31.12.2013	Interessi 2013	Scadenza	Osservazioni
SUVA 01.03.2011-2021	2.460%	2'000'000.00			2'000'000.00	49'200.00	01.03.2021	
SUVA 30.6.2004-2014	3.430%	4'000'000.00			4'000'000.00	137'200.00	30.06.2014	
SUVA 20.03.2012-18.03.2022	1.330%	500'000.00			500'000.00	6'650.00	18.03.2022	1.5mio con AAC
<b>Totale</b>		<b>6'500'000.00</b>	<b>0.00</b>	<b>0.00</b>	<b>6'500'000.00</b>	<b>193'050.00</b>		
LIM Cant: zona industr.	1.000%	495'300.00	-99'000.00		396'300.00	12'646.05	30.06.2017	
LIM Fed: zona industr.	1.000%	618'750.00	-123'750.00		495'000.00	6'194.00	31.12.2017	
<b>Totale</b>		<b>1'114'050.00</b>	<b>-222'750.00</b>	<b>0.00</b>	<b>891'300.00</b>	<b>18'840.05</b>		
LIM Fed: Cav. Pellanda	2.000%	67'424.00	-16'856.00		50'568.00	1'350.00	31.12.2016	
Mutuo CH -Ristrutturaz Pista	0.000%	369'600.00	-15'400.00		354'200.00	0.00	31.12.2036	
CS-UBS SWAP 10+10	1.270%	5'000'000.00			5'000'000.00	63'538.80	30.09.2021	0.79% Swap + 0.48% margine L
BSCT 05.07.2007-2017	3.650%	4'000'000.00			4'000'000.00	148'057.78	05.07.2017	
PK Post 17.10.12-17.01.13	0.250%	5'000'000.00		5'000'000.00	0.00	590.30	17.01.2013	
PK Post 17.01-17.04.13	0.170%		5'000'000.00	5'000'000.00	0.00	2'125.00	17.04.2013	
PK Post 17.04-17.07.13	0.170%		5'000'000.00	5'000'000.00	0.00	2'148.75	17.07.2013	
PK Post 17.07-17.10.13	0.170%		5'000'000.00	5'000'000.00	0.00	2'172.20	17.10.2013	
VZ Depotbank AG 17.10-17.12	0.170%		3'000'000.00	3'000'000.00	0.00	864.15	17.12.2013	
<b>Totale</b>		<b>5'000'000.00</b>	<b>3'000'000.00</b>	<b>3'000'000.00</b>	<b>0.00</b>	<b>7'900.40</b>		
<b>Totali</b>		<b>22'051'074.00</b>	<b>2'744'994.00</b>	<b>3'000'000.00</b>	<b>16'796'068.00</b>	<b>432'737.03</b>		
<b>Interessi sui conti correnti bancari</b>						<b>2'332.74</b>		
<b>Totale uscite per interessi</b>						<b>435'069.77</b>		



## 990 Ammortamenti

Gli ammortamenti ordinari ammontano a CHF 2'220'405.25 pari alla percentuale media dell'11.62%. A questi si aggiungono CHF 1.0mio di ammortamenti supplementari per un totale del 16.86% della sostanza ammortizzabile al 1.1.2013.

Con questi forti ammortamenti e gli investimenti netti modesti, la sostanza amministrativa a bilancio scende da CHF 19'101'613.30 a CHF 16'668'267.30 per una riduzione totale di CHF 2'433'346.00 (la riduzione nel 2012 è stata di CHF 8'159'711.92, da 27'261'325.22 a CHF 19'101'613.30).

	Saldo 01.01.2013	% amm ammortamenti	ammortamenti 2013	ammortamenti supplementari	Uscite 2013	Entrate 2013	Saldo 31.12.2013
<b>14 Investimenti in beni amministrativi</b>							
140 Terreni non edificati	3'990'469.40		61'568.20	0.00			3'678'476.20
140.001 Terreni non edificati	3'990'469.40	1.00%	61'568.20			250'425.00	3'678'476.20
141 Opere del genio civile	5'694'325.85		785'070.55	400'000.00			4'535'327.95
141.100 Piste ciclabili - Moderazione del traffico	75'240.20	22.66%	17'051.60				58'188.60
141.110 Discariche - Depositi rifiuti	831'022.60	12.00%	99'722.75	40'436			690'864.35
141.120 Strade e piazze	4'099'956.65	12.00%	491'994.80	200'000	253'994.95	45'330.30	3'616'626.50
141.130 Fiumi - Torrenti - Riali	1'282'026.70	12.50%	160'301.40	159'565	26'609.45		988'770.25
141.150 Canalizzazioni - fognature - collettori	-59'920.30		16'000.00		106'747.20	315'948.65	-819'121.75
143 Costruzioni edili	8'598'219.40		1'081'825.90	600'000.00			7'644'652.90
143.100 Stabili amministrativi	494'336.25	17.40%	86'022.00				408'314.25
143.110 Centro servizi regionali	1'365'351.60	7.00%	95'574.60	200'000	2'393.05		1'072'170.05
143.120 Scuole dell'infanzia	983'582.15	7.00%	68'850.75				914'731.40
143.130 Scuole elementari	270'401.15	34.74%	93'925.15		28'515.75	30'000.00	174'991.75
143.140 Casa per anziani	1'332'239.05	7.67%	102'139.95	300'000	127'180.20		1'057'279.30
143.150 Casa Cavalier Pellanda	917'239.80	9.46%	86'795.45				830'444.35
143.160 Centro sportivo Vallone	916'836.10	7.00%	64'178.50				852'657.60
143.165 Posto Sanitario di Soccorso PC	158'084.15	7.00%	11'065.90				147'018.25
143.170 Pista di ghiaccio	1'328'231.95	17.44%	231'658.85	100'000	91'391.55		1'087'964.65
143.180 Cimitero	554'088.65	7.00%	38'786.20				515'302.45
143.190 Costruzioni edili diverse	277'828.55	73.00%	202'828.55		508'778.85		583'778.85
146 Mobili, macchine, veicoli, attrezzature e installazioni	553'410.90		184'304.10	0.00			517'497.90
146.110 Veicoli e macchinari UTC	243'464.10	33.74%	82'135.10				161'329.00
146.120 Polizia Comunale	68'167.60	43.47%	29'635.20				38'532.40
146.140 Casa per anziani	17'885.00	30.00%	5'365.50				12'519.50
146.160 Pista di ghiaccio	223'894.20	30.00%	67'168.30		148'391.10		305'117.00
	<b>18'836'425.55</b>		<b>2'112'768.75</b>	<b>1'000'000.00</b>	<b>1'294'002.10</b>	<b>641'703.95</b>	<b>16'375'954.95</b>
<b>16 Contributi per investimenti</b>							
161.001 Al Cantone	173'073.15	20.00%	34'614.65				138'458.50
162.001 A Comuni e Consorzi	22'500.00	40.00%	9'000.00				13'500.00
164.100 A imprese ad economia mista	26'070.40	100.00%	26'070.40		49'000.00		49'000.00
165.001 A Istituzioni private	0.00		0.00				0.00
	<b>221'643.55</b>		<b>69'685.05</b>	<b>0.00</b>	<b>49'000.00</b>	<b>0.00</b>	<b>200'958.50</b>
<b>17 Altre uscite attivate</b>							
170.100 Uscite per espropriazioni	-60'505.70						-60'505.70
171.001 Uscite di pianificazione	104'049.90	36.47%	37'951.45		85'761.10		151'859.55
	<b>43'544.20</b>		<b>37'951.45</b>	<b>0.00</b>	<b>85'761.10</b>	<b>0.00</b>	<b>91'353.85</b>
<b>Totale</b>	<b>19'101'613.30</b>		<b>2'220'405.25</b>	<b>1'000'000.00</b>	<b>1'428'763.20</b>	<b>641'703.95</b>	<b>16'668'267.30</b>
di cui sostanza ammortizzabile sul valore residuo (totale dedotte	19'695'533.60		2'204'405.25				17'487'389.05
% media d'ammortamento sulla sostanza ammortizzabile sul valore residuo			11.1924%	5.0773%	16.2697%		
% media d'ammortamento totale			11.6242%	5.2352%	16.8593%		

### 990.361.003 Partecipazione risanamento finanziario del Cantone

Questa cifra non preventivata corrisponde alla quota del Comune di Biasca della partecipazione dei Comuni al contenimento del disavanzo dello Stato per complessivi CHF 20mio.

Questa misura, limitata all'anno 2013, è stata decisa dal Gran Consiglio con Decreto Legislativo del 20 dicembre 2012.

Di recente è stata riproposta per CHF 25mio, questa volta quale misura definitiva (quindi che si ripresenterà tutti gli anni), assieme all'approvazione dei conti preventivi 2014 dello Stato.

## CONTO DEGLI INVESTIMENTI

Il consuntivo del conto investimenti presenta le seguenti risultanze:

uscite	CHF 1'428'763.20
entrate	<u>CHF -640'069.85</u>
<b>maggior entrata</b>	<b><u>CHF 788'693.35</u></b>

NO	Conto uscite	Conto entrate	MM	OPERE	PREVENTIVO USCITE	PREVENTIVO ENTRATE	CONSUNTIVO USCITE	CONSUNTIVO ENTRATE
11	720.501.098		30/2008	Canalizzazione Stradone Vecchio sud	20'000.00		78'978.35	
12		720.610.014	30/2008	Contributi miglioria Stradone Vecchio Sud		98'000.00		0.00
2	605.501.204	720.661.083	36/2011	Riassetto Via Case Tinetti - fino MN 2753	80'000.00	80'000.00	164'193.15	0.00
3	720.501.207	720.661.090		Canalizzazione Via Lucomagno	1'680'000.00	336'000.00	20'441.60	0.00
4	720.501.198	720.610.050		Contributi canalizzazione		150'000.00	2'946.25	314'314.55
5	720.501.094	720.661.060	12/2002	Frana M. Crenone III	10'000.00	9'000.00	5'380.60	0.00
6	720.501.203			Frana Biborgo	135'000.00		0.00	
7	720.501.202	720.661.082		Modifica scaricatore al Ponte (camera 55)	250'000.00	175'000.00	0.00	0.00
8	720.501.077	720.610.011		Contributi di miglioria Vallone	5'000.00	105'000.00	0.00	0.00
9	720.501.004	720.610.013		Contributi di miglioria Valscura	5'000.00	14'000.00	0.00	0.00
10	605.501.123		35/2009	Moderazione traffico puntuale	293'000.00		18'727.20	
11	605.501.209			Moderazione traffico via Chiasso	30'000.00		27'475.00	
12	605.501.210	605.661.086	1/2011	Piano dei trasporti RTV - Fermate autobus		64'000.00	7'275.60	
13	605.501.206		37/2011	Posteggi pista	30'000.00		15'642.85	
14	720.501.076	720.661.066	59/2006	Intervento del Brenno	300'000.00	168'000.00	21'037.80	0.00
15	605.501.214	605.661.091		Santa Petronilla - riqualifica	50'000.00	30'000.00	0.00	
16	605.501.215			Arredo Piazza centrale	150'000.00		0.00	
17	711.501.212			Piazze di raccolta - elettrificazione	50'000.00		0.00	
18	520.503.059	520.661.093	4/2012	Manutenzione straordinaria Casa per anziani	500'000.00	250'000.00	127'180.20	0.00
19	520.503.058			Nuova casa per anziani	100'000.00		0.00	
20	211.503.044 211.503.046			Stabile Bosciorina	500'000.00		28'515.75	
21	300.503.047			Sistemazione corte Casa Cav. Pellanda	50'000.00		0.00	
22	030.503.052			Sala CC	50'000.00		0.00	
23	030.503.053	030.661.087		Interventi per risanamenti edilizi	75'000.00	75'000.00	0.00	0.00
24	330.503.054			Spazi vari Bosciorina	20'000.00		0.00	
25	201.503.060			Studio nuova sede SI	50'000.00		0.00	
26	030.503.045		27/2008	CSR Arsenale	20'000.00		2'393.05	0.00
27		360.661.074	31/2009	Agg. struttura pista di ghiaccio tappa II e III		50'000.00		0.00
28	201.503.056			Tetto asilo Nord	150'000.00		0.00	
29		211.661.092	43/2011	Sistemazione campo Bosciorina		12'000.00		30'000.00
30	605.501.218			Parchi giochi	70'000.00		0.00	
31	605.580.050			Espropri / alienazioni	50'000.00		0.00	

NO	Conto uscite	Conto entrate	MM	OPERE	PREVENTIVO USCITE	PREVENTIVO ENTRATE	CONSUNTIVO USCITE	CONSUNTIVO ENTRATE
32	711.501.213			Sistemazione ex discarica	150'000.00		0.00	
33	840.581.023	840.661.077	42/2011	Studio variante di PR nella ZIIC	145'000.00	29'000.00	63'720.00	0.00
34	600.581.024			PR revisione NAPR e Zona Nucleo	50'000.00		0.00	
35	600.581.028			PR revisione generale	100'000.00		0.00	
36	600.581.026	600.661.089		Progetto sicurezza Vallone	100'000.00	100'000.00	0.00	
37	600.561.003			Contr. Valorizzazione piantagione	100'000.00		0.00	
38	790.564.005		19/2011	Contr. Cons. Pontirone-Svallo	65'600.00		49'000.00	
39	605.501.221		31/2012	Marciapiede G. Papa	55'000.00			
<hr/>								
A.	360.503.041		31/2009	1a fase ristrutturaz e messa in sicurezza pista			91'391.55	
B.	360.506.027			Studio preliminare impianto raffreddamento pista			24'362.75	
C.	360.506.035			Messa in sicurezza panchine giocatori pista			25'000.00	
D.	360.506.036			Sostituzione impianto refrigerazione pista			99'028.35	
E.	605.501.200			Potenziamento rete IP Vallone - V.Motta			20'681.15	
F.	720.501.217			Risanam stazione sollevamento Via Chiasso e sfioratore di piena Via Bellinzona			4'381.00	
G.	720.501.002			Ripristino danni riali Fraccion, Dragone e Nadro			191.05	
H.	605.501.201	605.661.075		Sussidio cant+fed Opere premuniz. V. Officina				45'330.30
I.	600.581.019			Completamento PR - comparto resto territorio comunale			22'041.10	
L.	720.503.122			Rifugio PCI presso lo stabile patriziale MN 3378			508'778.85	
M.	720.500.002			Vendita mappale 3378 in Piazza centrale				250'425.00
					<b>5'488'600.00</b>	<b>1'745'000.00</b>	<b>1'428'763.20</b>	<b>640'069.85</b>

Osservazioni sulle singole opere:

### Investimenti previsti:

Osservazioni sulle singole opere:

#### 1.1 Canalizzazione Stradone Vecchio Sud

Terminata con la liquidazione delle ultime parti d'opera avvenuta nel corso del 2013.

#### 1.2 Contributi miglioria Stradone Vecchio Sud

Terminata l'esecuzione dell'opera, si sta procedendo con l'allestimento del prospetto dei contributi di miglioria relativi all'intervento, che verranno prelevati nel 2014.

#### 2. Riassetto via Case Tinetti

Terminate le opere, nel corso del 2014 incasseremo il contributo cantonale, relativo alla realizzazione della nuova canalizzazione.

#### 3. Canalizzazione Via Lucomagno

Come previsto dal piano delle opere 2012-2016 del Comune, l'urbanizzazione della tratta di Via Lucomagno, tra Via Marconi e Via ai Grotti e delle strade laterali

di Via G. Rossi, Via E. Corti e Via E. Legobbe è la prossima tappa relativa al completamento della rete fognaria comunale.

Questo intervento andrà a inserirsi nell'innesto della condotta posizionata all'incrocio tra Via Lucomagno, Via Marconi e il Canton Zoc.

La realizzazione di questo tronco permetterà di servire una buona parte del bacino D del PGS.

Nel 2013 si è proceduto all'elaborazione dei progetti e alla preparazione dei bandi di concorso delle singole opere.

#### 4. Contributi canalizzazioni

Sono stati emessi nel corso del 2012. Dopo l'importante incasso dei contributi di chi ha pagato in una sola volta, nei prossimi anni registreremo l'incasso dei pagamenti rateali. Su questi casi nel 2013 sono state iscritte le ipoteche legali a RFD.

#### 5. Frana Monte Crenone III

Prosegue il monitoraggio della frana.

#### 6. Frana Biborgo

Parallelamente al monitoraggio della frana, durante l'anno 2014 si prevede di intervenire con opere a regia per ripristinare e consolidare la strada, il tutto in funzione degli eventi (spostamento della frana). Nel 2013 non è stato necessario eseguire alcun lavoro.

#### 7. Modifica scaricatore al Ponte (camera 55)

La prevista progettazione è stata posticipata all'esecuzione dell'innalzamento degli argini del fiume Brenno, prevista nel corso del 2014, sempre nella stessa zona d'interesse.

#### 8. Contributi di miglitoria Vallone

Gli ultimi interventi necessari, in base al piano dei pericoli nel frattempo aggiornato e consistenti nell'innalzamento di un metro dell'argine del ponte Vecchio, devono essere affinati dal progettista. La loro realizzazione sarà da prevedere nel 2014. A conclusione degli stessi, si procederà con l'emissione dei contributi di miglitoria.

#### 9. Contributi miglitoria Valscura

L'allestimento e la pubblicazione del prospetto dei contributi di miglitoria, inizialmente previsti per il 2011, sono stati posticipati al 2014.

#### 10. Moderazione del traffico

La messa in opera degli interventi di moderazione, precisata e puntualizzata in correlazione con lo studio del Piano di Mobilità Scolastica, verrà attuata in funzione delle opere di risanamento stradale previste con MM e delle prioritarie esigenze di sicurezza. Nel corso del 2013 si è provveduto ad affinare la progettazione.

#### 11. Moderazione del traffico via Chiasso

Realizzazione conclusa nel 2012. Il versamento della quota parte è avvenuta nel corso del 2013.

12. Piano dei trasporti Regione Tre Valli – fermate autobus

Realizzazione conclusa nel 2012. Il sussidio finale è stato versato nel 2013.

13. Posteggi pista

Terminata con la liquidazione delle ultime parti d'opera avvenuta nel corso del 2013.

14. Interventi fiume Brenno – zona Ponte

Si tratta di procedere con il completamento delle opere di arginatura nel settore del Ponte, tenuto conto del nuovo approccio in materia, sviluppato e tesato a livello svizzero. La prima parte di progettazione è avvenuta nel 2013.

15. Santa Petronilla - riqualifica

La spesa ridotta, si è realizzata in gestione corrente. Per il commento si rimanda al conto 830.318.042.

16. Arredo Piazza centrale (progetto)

Nel corso del 2014, subordinatamente all'affinamento delle questioni relative agli stabili privati, ubicati sulla Piazza, si avvierà il progetto di urbanizzazione della stessa, con modalità ed obiettivi che saranno definiti nel corso dei primi mesi dell'anno.

17. Piazze di raccolta – elettrificazione

L'attuale struttura delle piazze di raccolta è in fase di revisione. La progettazione in fase realizzativa, dovrebbe permettere la realizzazione di questo primo importante cambiamento nel corso dell'anno 2014.

18. Manutenzione straordinaria Casa anziani

Concesso il credito dal Consiglio Comunale, sono iniziati i lavori necessari, con l'allestimento di tutti i capitolati d'oneri per la messa a concorso di opere, forniture e prestazioni di servizio.

19. Nuova Casa anziani

In accordo con il Cantone, il progetto di ristrutturazione è stato definitivamente accantonato. Il 2014 sarà investito per progettare una valida alternativa ex-novo. Parallelamente, sarà indispensabile prevedere degli interventi di manutenzione dell'attuale struttura almeno fino alla fine del 2014.

20. Stabile Bosciorina

Gli interventi di messa in sicurezza della struttura ai disposti della polizia del fuoco, hanno indotto a riconsiderare ulteriori aspetti correlati, quali il risanamento energetico, il vettore di produzione del calore e il fabbisogno reale di spazi.

21. Sistemazione corte Casa Cav. Pellanda

Assegnato il mandato nel corso del 2013, il 2014 dovrebbe permettere al Municipio di disporre degli elementi necessari per proporre un importante intervento, così da valorizzare il valore e il contenuto storico.

22. Sala del Consiglio comunale

Nell'ambito degli interventi per rinnovare gli ambienti interni della Casa comunale, si prevedeva di ristrutturare la Sala del Consiglio comunale. Questi lavori non

sono stati eseguiti, in quanto saranno inseriti nell'investimento che il Municipio intende promuovere con MM per la ristrutturazione della Casa comunale.

23. Interventi per risanamenti edilizi

La procedura edilizia relativa all'ordine di demolizione, attualmente in corso, potrebbe sfociare ad un intervento forzato la cui spesa dovrà essere anticipata dal Comune per poi chiaramente procedere alla richiesta di rifusione delle spese sostenute al proprietario.

24. Spazi vari Bosciorina

Vista la necessità di edificare una nuova sede di scuola dell'infanzia, il Municipio si è riservato una valutazione dei vari fabbisogni, da effettuare nel corso del 2014.

25. Studio nuova sede Scuola dell'infanzia

Acquisita la necessità di doverci dotare di una nuova sede della scuola dell'infanzia alternativa a quella ubicata presso la struttura S.Giuseppe, durante il corso del 2014 si procederà all'allestimento di un concorso di progettazione.

26. Progetto Centro Servizi Regionale Arsenale

Subordinatamente alla conclusione della fase ricorsuale, potrà essere avviata la fase progettuale, contestualmente a quanto previsto dalla Legge Edilizia.

27. Aggiornamento struttura pista di ghiaccio tappa II e III

L'opera è conclusa: nel 2014 verranno riscossi i sussidi garantiti da Sport-Toto per i lavori eseguiti.

28. Tetto Asilo Nord

Quest'opera non si è resa necessaria, in quanto sostituita con dei piccoli interventi di manutenzione realizzabili a tappe.

29. Sistemazione campo sportivo Bosciorina

Conclusa con il versamento dei sussidi.

30. Parchi giochi

Nel 2011 si è perfezionato il risanamento del parco giochi in via Giovannini. E' intenzione del Municipio procedere con il rinnovo degli altri parchi giochi.

31. Espropri - alienazioni

La modifica apportata all'articolo 8 cpv c) del Regolamento organico comunale, approvata dal vostro Legislativo il 9 luglio 2009, permette un'autonomia decisionale al Municipio per alienazioni, permutate o espropriazioni fino ad un importo massimo di CHF 30'000.00. Le altre operazioni fondiari il cui onere supererà l'importo di CHF 30'000.00 dovranno essere approvate dal CC. In considerazione a quanto sopra citato, si inserisce nel preventivo un importo per affrontare detti casi.

32. Sistemazione ex discarica

Definite le valutazioni sulla riconversione dell'area precedentemente occupata dall'ex discarica comunale di proprietà del Patriziato di Biasca, nel 2014 si procederà alla fase progettuale.

33. Studio PR ZIIC + urbanizzazione

Progetto avviato nel 2012 e tutt'ora in corso di elaborazione.

34. PR – revisione NAPR e Zona Nucleo

35. PR revisione generale

L'entrata in vigore della nuova Legge cantonale sullo sviluppo territoriale, ci ha imposto una diversa impostazione a medio termine relativamente alle questioni pianificatorie, tale da indirizzarci verso la realizzazione di uno studio preliminare per orientare la revisione del piano regolatore e delle NAPR, che dovrebbero essere eseguiti entro il 2014.

36. Progetto sicurezza Vallone

Concluso lo studio di fattibilità, dove le varie verifiche hanno evidenziato l'idoneità per l'esecuzione di un sistema di monitoraggio e di allarme, la Divisione delle costruzioni del Dipartimento del territorio ha invitato il Comune a farsi promotore della seconda fase del progetto. Si tratta pertanto di procedere al conferimento di un mandato ad uno studio d'ingegneria per la progettazione del sistema di allarme.

L'Ufficio dei corsi d'acqua del Dipartimento del territorio sarà a disposizione in veste di supervisore per gli aspetti tecnici e in funzione del sostegno finanziario. Nel corso dell'anno sarà elaborato il relativo messaggio municipale per la richiesta del credito necessario alla progettazione.

Questo ulteriore tassello è stato richiesto dal Cantone per migliorare ulteriormente la sicurezza della strada. Si specifica che le opere non migliorano la sicurezza della nostra popolazione già sufficientemente protetta dai nostri interventi sul riale Vallone. In ogni caso il Comune non sarà per nulla garante della sicurezza della strada in quanto di competenza cantonale. Visto che il Comune non ha interessi particolari nell'esecuzione delle opere si farà in modo che le spese siano completamente coperte da contributi e sussidi cantonali.

37. Contributo valorizzazione piantagione

Nell'ambito del progetto promosso dall'ufficio forestale, il Comune parteciperà nella misura della metà del residuo dell'investimento complessivo di oltre CHF 800'000.00 per la valorizzazione della piantagione al Vallone.

38. Contributo Consorzio Pontirone Svallo

In ossequio al MM no. 19 – 2011, è stato versato un acconto per i lavori di ristrutturazione dell'acquedotto di Tüctvài, Sgioranch e Tücc Nev e per la sistemazione della sorgente di Fararign.

39. Marciapiede G. Papa

La realizzazione del tratto mancante del marciapiede lato sud di via G. Papa avverrà in concomitanza con la sistemazione esterna dell'immobile in corso di costruzione all'interno della particella no. 2442 RFD Biasca.

**Investimenti non previsti:**

A. 1° fase ristrutturazione e messa in sicurezza pista

Eseguiti gli ultimi lavori previsti, nel corso del 2014 verranno richiesti i contributi per quanto fatto.

B. – D. Studio preliminare impianto raffreddamento Pista – Sostituzione impianto raffreddamento Pista

Lo studio è terminato e nel 2014 è stata avviata la fase realizzativa, che si prevede terminerà ad inizio agosto.

C. Messa in sicurezza panchine giocatori pista

Nel corso del 2013 si è manifestata la necessità regolamentari di mettere in sicurezza le panchine dei giocatori. I lavori sono stati eseguiti come previsto da relativo MM.

E. Potenziamento rete IP Vallone - Via Motta

In concomitanza con i lavori di potenziamento dell'acquedotto comunale (MM 26/2008 e relativo decreto del 9.12.2008) è stato adeguato l' impianto di illuminazione pubblica con la posa di nuovi candelabri metallici, al posto dei pali pali in legno/calcestruzzo posati quali supporti delle linee elettriche, nel frattempo interrati.

F. Risanamento sfioratore di piana Via Bellinzona e stazione sollevamento via Chiasso

Lavori eseguiti con successo nel corso del 2012, sono stati definitivamente completati nel corso del 2013 con alcune opere di secondaria importanza.

H. Sussidio cant+fed Opere premuniz. Via Officina

Sussidi versati a opera terminata.

I. Completamento PR – comparto resto territorio comunale

Esecuzione delle pratiche pianificatorie relative all'inventario dei rustici fuori zona.

L. Rifugio PCI presso lo stabile patriziale MN 3378

Contemporaneamente all'avanzamento delle opere di costruzione dell'immobile patriziale, si procederà al versamento degli acconti relativi al contributo a carico del Comune di Biasca.

M. Vendita mappale 3378 in Piazza centrale

La vendita della proprietà comunale dove sorgevano parte dei posteggi di Via Verbano, ne comporta l'abbattimento del valore a bilancio.



## AZIENDA ACQUA COMUNALE

I conti consuntivi dell'Azienda Acqua Comunale si presentano suddivisi in due dicasteri; 000 Acqua potabile e 001 Acqua industriale. Le cifre complessive per l'Azienda sono presentate nella tabella di ricapitolazione seguente.

	CHF	CHF
<b><u>Conto di gestione corrente</u></b>		
Uscite correnti	795'187.98	
Ammortamenti amministrativi	246'954.15	
Addebiti interni	35'000.00	1'077'142.13
	<hr/>	
Entrate correnti	1'221'153.80	
Accrediti interni	35'000.00	1'256'153.80
<i>Avanzo d'esercizio 2013</i>		<b>179'011.67</b>
	<hr/>	<hr/>
<b><u>Conto degli investimenti</u></b>		
Uscite per investimenti		666'574.85
Entrate per investimenti		0.00
<i>Investimenti netti</i>		<b>666'574.85</b>
		<hr/>
<b><u>Conto di chiusura</u></b>		
Investimenti netti		666'574.85
Ammortamenti amministrativi	246'954.15	
Avanzo di gestione corrente	179'011.67	
	<hr/>	
Autofinanziamento		425'965.82
<i>Disavanzo totale</i>		<b>-240'609.03</b>
		<hr/>

La situazione finanziaria dell'Azienda è buona. L'accumulo di avanzi d'esercizio ha portato ad avere una riserva sufficiente a far fronte ai grossi investimenti in corso e previsti nei prossimi anni.

Di seguito sono riportati i commenti ai singoli dicasteri.

## **000 Acqua potabile**

Il consuntivo del servizio acqua potabile presenta i seguenti risultati:

entrate	CHF	1'025'018.25
uscite	CHF	<u>835'997.68</u>
<b>maggior entrata</b>	<b>CHF</b>	<b><u>189'020.57</u></b>

Per il 2013, l'acqua potabile erogata proviene al 94% dalle sorgenti e per il rimanente 6% dal sottosuolo. Questa situazione è condizionata dal livello di precipitazioni: maggiori sono le precipitazioni, minore è il prelievo di acqua di falda e quindi il funzionamento delle pompe con i relativi oneri d'esercizio.

Il quantitativo d'acqua potabile erogata si attesta a 602'525 m<sup>3</sup> (2012 di 599'481 m<sup>3</sup>), mentre gli abbonati sono aumentati di 44 unità, raggiungendo quota 1'703 (1'659 nel 2012).

### **000.309.02 Istruzione**

Maggior costo data dall'iscrizione del capo montatori al corso fontanieri, che si svolgerà nel 2104, con Attestazione Professionale Federale).

### **000.311.02 Acquisto attrezzature, apparecchi e macchinari**

Si è proceduto con l'acquisto di un trattorino tosaerba per il sedime del Marone.

## **001 Acqua industriale**

Il consuntivo dell'Azienda acqua industriale presenta i seguenti risultati:

entrate	CHF	231'135.55
uscite	CHF	<u>242'144.45</u>
<b>maggior uscita</b>	<b>CHF</b>	<b><u>10'008.90</u></b>

Il 2013 fa registrare un consumo di acqua industriale di 921'308 m<sup>3</sup> (2012 di 999'949m<sup>3</sup>), che si attesta comodamente sopra i 900'000 e nettamente superiore alla media di 760'000 m<sup>3</sup> registrata fino al 2009 . Il numero di abbonati è rimasto di 13 unità.

### **001.315.06 Manutenzione pompe**

La revisione dell'intero impianto di pompaggio, a seguito del rifacimento dell'automazione dei pozzi di captazione, ha permesso di appurare la necessità di dovere sostituire una pompa e un convertitore.

Presentiamo di seguito le tabelle dei debiti e del movimento 2013 dei beni amministrativi.

Osserviamo che il prestito a breve termine è stato interamente rimborsato dal Comune con la fine dell'anno e quindi l'importo di CHF 1.6mio è attualmente registrato sul conto corrente Comune-AAC.

	Tasso	Saldo 1.1.2013	Accensioni / rimborsi		Saldo 31.12.2013	Interessi 2013	Scadenza
SUVA 329	1.330%	1'500'000.00			1'500'000.00	19'950.00	18.03.2022
LIM Federale		25'800.00	-6'700.00		19'100.00		
LIM Federale AI		286'000.00	-46'000.00		240'000.00		
Prestito Comune	6.500%	400'000.00			400'000.00	26'000.00	
<b>Totale</b>		<b>2'211'800.00</b>	<b>-52'700.00</b>	<b>0.00</b>	<b>2'159'100.00</b>	<b>45'950.00</b>	

	Saldo 01.01.2013	% amm ammortamenti 2013	Uscite 2013	Entrate 2013	Saldo 31.12.2013
<b>14 Investimenti in beni amministrativi</b>	<b>4'592'090.17</b>				<b>4'594'230.02</b>
141 Opere del genio civile	2'981'116.97	3.40%	101'476.00	154'771.90	3'034'412.87
141.01 Rete di distribuzione	283'751.70	8.33%	23'646.00		260'105.70
141.10 Conto potenziamento acquedotto 1. fase	475'705.20	6.67%	31'710.00		443'995.20
141.11 Conto potenziamento acquedotto 2. fase	851'516.30	8.75%	74'508.75	78'708.70	855'716.25
141.20 Acquedotto industriale					
143 Costruzioni edili	216'898.25		8'929.00		637'403.50
143.01 Edifici, serbatoi e sorgenti	196'243.70	3.82%	7'504.00	429'434.25	618'173.95
143.02 Opere di recinzione e protezione	20'654.55	6.90%	1'425.00		19'229.55
146 Mobili, macchine, veicoli, attrezzature e installazioni	6'684.40		6'684.40		0.00
146.01 Apparecchi meccanici, pompe e telecomandi AI	6'684.40	100.00%	6'684.40		0.00
149 Altri investimenti in beni amministrativi	0.00		0.00		3'660.00
149.01 Costi progettazione, frane e consolidamento	0.00			3'660.00	3'660.00
<b>Totale</b>	<b>4'815'672.82</b>		<b>246'954.15</b>	<b>666'574.85</b>	<b>5'235'293.52</b>

**CONTO DEGLI INVESTIMENTI**

Il consuntivo del conto investimenti presenta le seguenti risultanze:

uscite	CHF	666'574.85
entrate	CHF	<u>0.00</u>
<b>maggior uscita</b>	<b>CHF</b>	<b><u>666'574.85</u></b>

NO	Conto uscite	Conto entrate	MM	OPERE	PREVENTIVO USCITE	PREVENTIVO ENTRATE	CONSUNTIVO USCITE	CONSUNTIVO ENTRATE
1	501.54		26/2008	Tappa IV "Miglioramento tecnico-idraulico rete idrica al Vallone"	950'000.00		126'950.45	
2	501.02		34/2012	Risanamento e potenziamento sorgenti	810'000.00		429'434.25	
3				Sostituzione condotte Via Ciseri	80'000.00			
4	501.58		24/2012	Rifacimento automazione pozzi industriali	130'000.00		78'708.70	
5	501.57		36/2011	Posa condotte sotto Via Case Tinetti			27'821.45	
6	509.02			Revisione dello studio delle zone di protezione alle sorgenti e ai pozzi di captazione dell'acqua			3'660.00	
					1'970'000.00	0	<b>666'574.85</b>	<b>0</b>

**Osservazioni generali sul conto investimenti:****1. Tappa IV "Miglioramento tecnico-idraulico rete idrica al Vallone"**

Nel 2013 sono stati eseguiti tutti i preparativi per l'ultima tappa esecutiva, ossia la realizzazione del nuovo serbatoio al Vallone, prevista nel corso del 2014.

**2. Risanamento e potenziamento delle sorgenti**

Nel 2013 si sono conclusi i lavori di risanamento presso il gruppo di sorgenti Censo. I lavori presso Vallalta saranno eseguiti nel 2014.

**3. Via Ciseri**

La sostituzione della condotta posata nel 1969, è stata rimandata a tempo da definire.

**4. Automazione pozzi industriali**

L'opera è conclusa con piena soddisfazione del committente, che ha raggiunto tutti gli obiettivi prefissati.

**5. Via Case Tinetti**

Sono state liquidate le ultime fatture, che ci permettono di considerare conclusa l'opera.

**6. Revisione dello studio delle zone di protezione alle sorgenti e ai pozzi di captazione dell'acqua**

Il 2013 è servito a misurare la portata effettiva delle sorgenti, quale dato indispensabile per il futuro consolidamento di quanto previsto a livello teorico. La definizione delle nuove zone di pericolo dovrebbe divenire definitiva nella seconda parte del 2014.

## FONDAZIONE CATERINA MAGGINETTI

Come da statuto (art. 9) il Municipio orienta codesto lodevole Consiglio comunale sull'attività svolta dal Consiglio di Fondazione per l'esercizio 2013 e precedenti.

		CHF
<b>2011</b>	Capitale + interessi 2011	<b>225'365.51</b>
	- acquisti	<b>0.00</b>
	Capitale di dotazione 31.12.2011	<b>225'365.51</b>
<b>2012</b>	Capitale + interessi 2012	<b>226'777.55</b>
	- acquisti	<b>0.00</b>
	Capitale di dotazione 31.12.2012	<b>226'777.55</b>
<b>2013</b>	Capitale + interessi 2013	<b>227'260.00</b>
	- acquisti	<b>0.00</b>
	Capitale di dotazione 31.12.2013	<b>227'260.00</b>

Durante il 2013 non si è proceduto ad acquisto alcuno.

I conti della Fondazione sono verificati annualmente dall'Ufficio di revisione del Comune di Biasca, quindi trasmessi alla Vigilanza sulle fondazioni e LPP della Svizzera orientale a Muralto, e regolarmente approvati, sia per la loro esattezza, sia in relazione al rispetto delle prescrizioni legali, sia per quanto concerne l'impiego dei fondi in modo conforme agli statuti.

Vi invitiamo pertanto, nel contesto dei consuntivi 2013, a volerne prendere atto.

Signor Presidente,  
Signore e signori Consiglieri,

per le considerazioni sopra esposte, vi chiediamo d'aderire all'annesso disegno di decreto.

Cordiali saluti.

Per il Municipio:

il Sindaco

il Segretario

avv. Jean-François Dominé

Igor Rossetti

## **D E C R E T O**

(disegno)

**concernente l'approvazione dei conti consuntivi  
per l'esercizio 2013 del Comune e dell'Azienda acqua comunale**

### **IL CONSIGLIO COMUNALE DI BIASCA**

visto il messaggio municipale no. 3 del 16 aprile 2014

d e c r e t a:

- art. 1 Il conto consuntivo della gestione corrente per l'esercizio 2013 del Comune, che chiude con un'entrata di CHF 29'419'173.13 e un'uscita di CHF 28'851'425.95, è approvato.
- art. 2 Sono approvate le risultanze di consuntivo del conto investimenti con il riporto del saldo al conto patrimoniale.
- art. 3 È approvato il conto consuntivo per l'esercizio 2013 dell'Azienda acqua comunale, gestione corrente e conto investimenti, nelle cifre esposte nei conti.
- art. 4 È dato scarico al Municipio di tutta la gestione 2013.

Lodevole  
**Municipio del Comune  
di Biasca**  
6710 Biasca

Bellinzona, 25 marzo 2014SM/AR/sr

**RAPPORTO DI CERTIFICAZIONE DELL'UFFICIO DI REVISIONE  
SUI CONTI CONSUNTIVI PER L'ESERCIZIO 2013 DEL  
COMUNE DI BIASCA**

Onorevole Signor Sindaco,  
Onorevoli Signori Municipali,

sulla base del mandato conferitoci, nella nostra qualità di ufficio di revisione abbiamo verificato la contabilità ed il conto consuntivo del Vostro Comune per l'esercizio chiuso al 31 dicembre 2013.

In base alle nostre verifiche abbiamo constatato che:

- *il bilancio ed il conto consuntivo corrispondono con la contabilità;*
- *la contabilità è tenuta in modo regolare;*
- *le norme legali vigenti sono state rispettate.*

Il consuntivo del Comune chiude con un **avanzo di esercizio pari a CHF 567'747.18** e con un **capitale proprio totale pari a CHF 7'832'777.92.**

Sulla base delle nostre verifiche raccomandiamo di approvare i conti annuali a Voi sottoposti.

Vi ringraziamo per la fiducia accordataci e Vi porgiamo, Onorevoli Signori, i nostri migliori saluti.


**f i d e t i m  s a**

**Stefano Menegalli**



Esperto Contabile dipl. fed.  
(Revisore responsabile)

**Andrea Rege Colet**



Cont. Att. Fed.

Lodevole  
**Municipio del Comune  
di Biasca**  
6710 Biasca

Bellinzona, 25 marzo 2014/SM/AR/sr

**RAPPORTO DI CERTIFICAZIONE DELL'UFFICIO DI REVISIONE  
SUI CONTI CONSUNTIVI PER L'ESERCIZIO 2013  
DELL'AZIENDA ACQUA COMUNALE DI BIASCA**

Onorevole Signor Sindaco,  
Onorevoli Signori Municipali,

sulla base del mandato conferitoci, nella nostra qualità di ufficio di revisione abbiamo verificato la contabilità ed il conto consuntivo della Vostra Azienda per l'esercizio chiuso al 31 dicembre 2013.

In base alle nostre verifiche abbiamo constatato che:

- *il bilancio ed il conto consuntivo corrispondono con la contabilità;*
- *la contabilità è tenuta in modo regolare;*
- *le norme legali vigenti sono state rispettate.*

Il consuntivo dell'Azienda chiude con un **avanzo di esercizio pari a CHF 179'011.67** e con un **capitale proprio totale pari a CHF 1'403'914.47**.

Sulla base delle nostre verifiche raccomandiamo di approvare i conti annuali a Voi sottoposti.

Vi ringraziamo per la fiducia accordataci e Vi porgiamo, Onorevoli Signori, i nostri migliori saluti.

**f i d e t i m**  **s a**

**Stefano Menegalli**



Esperto Contabile dipl. fed.  
(Revisore responsabile)

**Andrea Rege Colet**



Cont. Att. Fed.



Comune di

**B i a s c a**



# Consuntivo 2013



**CONSUNTIVO SECONDO LA CLASSIFICAZIONE ISTITUZIONALE  
DAL 01-01-2013 AL 31-12-2013**

	RIASSUNTO	CONSUNTIVO 2013	PREVENTIVO 2013
<b>CONTO DI GESTIONE CORRENTE</b>			
Uscite correnti	24'995'020.70		24'572'263.00
Ammortamenti amministrativi	3'220'405.25		3'220'000.00
Addebiti interni	636'000.00		678'200.00
Totale spese correnti		28'851'425.95	28'470'463.00
Entrate correnti	28'783'173.13		27'557'200.00
Accrediti interni	636'000.00		678'200.00
Totale ricavi correnti		29'419'173.13	28'235'400.00
<b>Avanzo d'esercizio</b>		<b>567'747.18</b>	-235'063.00
<b>CONTO DEGLI INVESTIMENTI IN BENI AMMINISTRATIVI</b>			
Uscite per investimenti		1'178'338.20	5'488'600.00
Entrate per investimenti <i>(escluso il riporto degli ammortamenti 68*)</i>		389'644.85	1'745'000.00
Onere netto di investimento		788'693.35	3'743'600.00



**CONSUNTIVO SECONDO LA CLASSIFICAZIONE ISTITUZIONALE  
DAL 01-01-2013 AL 31-12-2013**

	RIASSUNTO	CONSUNTIVO 2013	PREVENTIVO 2013
<b>CONTO DI CHIUSURA</b>			
Onere netto d'investimento		788'693.35	3'743'600.00
Ammortamenti amministrativi	3'220'405.25		3'220'000.00
Avanzo / disavanzo d'esercizio	567'747.18		-235'063.00
Autofinanziamento		3'788'152.43	2'984'937.00
<b>Avanzo totale</b>		<b>2'999'459.08</b>	-758'663.00



**CONSUNTIVO SECONDO LA CLASSIFICAZIONE ISTITUZIONALE  
DAL 01-01-2013 AL 31-12-2013**

DICASTERO	RICAPITOLAZIONE CONTO DI GESTIONE CORRENTE						
	CONSUNTIVO 2013 SPESE CORRENTI		2013 RICAVI CORRENTI		PREVENTIVO 2013 SPESE CORRENTI RICAVI CORRENTI		
<b>0</b>	AMMINISTRAZIONE GENERALE	1'447'804.08	4.92 %	132'788.40	0.45 %	1'480'350.00	130'600.00
<b>1</b>	SICUREZZA PUBBLICA	2'503'365.76	8.51 %	1'311'178.44	4.46 %	2'398'450.00	1'374'800.00
<b>2</b>	ISTRUZIONE	4'417'228.58	15.01 %	1'455'580.60	4.95 %	4'469'000.00	1'453'800.00
<b>3</b>	CULTURA E TEMPO LIBERO	1'478'346.23	5.03 %	632'319.80	2.15 %	1'473'500.00	693'500.00
<b>4</b>	SALUTE PUBBLICA	300'871.10	1.02 %	0.00	0.00 %	231'500.00	0.00
<b>5</b>	PREVIDENZA SOCIALE	10'101'395.96	34.34 %	6'372'481.01	21.66 %	9'730'573.00	6'218'000.00
<b>6</b>	TRAFFICO	2'491'556.12	8.47 %	686'279.12	2.33 %	2'787'900.00	615'000.00
<b>7</b>	PROTEZIONE DELL'AMBIENTE E SISTEMAZIONE DEL TE	1'471'679.90	5.00 %	1'211'934.03	4.12 %	1'491'600.00	1'193'000.00
<b>8</b>	ECONOMIA PUBBLICA	504'375.55	1.71 %	1'286'873.56	4.37 %	417'590.00	1'310'000.00
<b>9</b>	FINANZE E IMPOSTE	4'134'802.67	14.05 %	16'329'738.17	55.51 %	3'990'000.00	6'649'200.00
<b>TOTALI</b>		<b>28'851'425.95</b>	<b>98.07 %</b>	<b>29'419'173.13</b>	<b>100.00 %</b>	<b>28'470'463.00</b>	<b>19'637'900.00</b>
<b>FABBISOGNO D'IMPOSTA</b>							<b>8'832'563.00</b>
<b>AVANZO D'ESERCIZIO</b>		<b>567'747.18</b>	<b>1.93 %</b>				
<b>TOTALI A PAREGGIO</b>		<b>29'419'173.13</b>		<b>29'419'173.13</b>		<b>28'470'463.00</b>	<b>28'470'463.00</b>



**CONSUNTIVO SECONDO LA CLASSIFICAZIONE ISTITUZIONALE  
DAL 01-01-2013 AL 31-12-2013**

**RICAPITOLAZIONE CONTO DI GESTIONE CORRENTE  
PRIMA RICAPITOLAZIONE**

		Fr. SPESE	%	Fr. RICAVI	%
<b>0</b>	<b>AMMINISTRAZIONE GENERALE</b>				
010	Votazioni	6'372.75	0.02	0.00	0.00
015	Consiglio comunale e Municipio	247'663.85	0.84	14'554.40	0.05
020	Servizio di cancelleria	450'269.72	1.53	12'545.00	0.04
022	Servizi finanziari	532'470.66	1.81	55'473.00	0.19
030	Servizi stabili amministrativi	211'027.10	0.72	50'216.00	0.17
	<b>TOTALE PER DICASTERO</b>	<b>1'447'804.08</b>		<b>132'788.40</b>	
<b>1</b>	<b>SICUREZZA PUBBLICA</b>				
100	Polizia comunale	785'420.46	2.67	205'451.59	0.70
110	Controllo abitanti	94'857.35	0.32	22'930.60	0.08
111	Passaporti biometrici	215'056.50	0.73	240'708.00	0.82
120	Giustizia e giudicatura di pace	100'235.80	0.34	58'577.45	0.20
130	Autorità regionale di protezione 16	174'180.55	0.59	89'290.90	0.30
140	Corpo civici pompieri	923'837.05	3.14	694'219.90	2.36
160	Org. locale di protezione civile	197'825.10	0.67	0.00	0.00
170	Militare	11'952.95	0.04	0.00	0.00
	<b>TOTALE PER DICASTERO</b>	<b>2'503'365.76</b>		<b>1'311'178.44</b>	
<b>2</b>	<b>ISTRUZIONE</b>				
200	Scuola dell'infanzia	798'868.76	2.72	371'369.00	1.26
201	Servizio scuola dell'infanzia	667'421.40	2.27	91'791.00	0.31
210	Scuole elementari	2'517'224.47	8.56	986'420.60	3.35
211	Servizio scuole elementari	423'513.95	1.44	6'000.00	0.02
220	Corsi per apprendisti e scuole medie	10'200.00	0.03	0.00	0.00
	<b>TOTALE PER DICASTERO</b>	<b>4'417'228.58</b>		<b>1'455'580.60</b>	
<b>3</b>	<b>CULTURA E TEMPO LIBERO</b>				
300	Casa Cavalier Pellanda	58'093.65	0.20	14'000.00	0.05
310	Animazione culturale	77'419.91	0.26	2'382.00	0.01



**CONSUNTIVO SECONDO LA CLASSIFICAZIONE ISTITUZIONALE  
DAL 01-01-2013 AL 31-12-2013**

**RICAPITOLAZIONE CONTO DI GESTIONE CORRENTE  
PRIMA RICAPITOLAZIONE  
SPESE %**

		<b>SPESE %</b>		<b>RICAVI %</b>	
320	Archivio storico comunale	20'450.05	0.07	0.00	0.00
330	Promozione culturale	52'929.15	0.18	0.00	0.00
340	Servizio centro sportivo al Vallone	184'226.40	0.63	0.00	0.00
350	Promozione attività sportive e tempo libero	111'256.26	0.38	10'000.00	0.03
360	Pista di ghiaccio	973'970.81	3.31	605'937.80	2.06
	<b>TOTALE PER DICASTERO</b>	<b>1'478'346.23</b>		<b>632'319.80</b>	
<b>4</b>	<b>SALUTE PUBBLICA</b>				
400	Servizi sociali	265'910.50	0.90	0.00	0.00
401	Servizio medico e medico dentario scolastici	34'960.60	0.12	0.00	0.00
	<b>TOTALE PER DICASTERO</b>	<b>300'871.10</b>		<b>0.00</b>	
<b>5</b>	<b>PREVIDENZA SOCIALE</b>				
500	Ufficio opere sociali	71'326.60	0.24	82'448.80	0.28
510	Servizi sociali	3'480'662.20	11.83	0.00	0.00
520	Casa per anziani	6'443'296.01	21.90	6'235'517.96	21.20
581	Servizio sociale intercomunale	106'111.15	0.36	54'514.25	0.19
	<b>TOTALE PER DICASTERO</b>	<b>10'101'395.96</b>		<b>6'372'481.01</b>	
<b>6</b>	<b>TRAFFICO</b>				
600	Servizi amministrativi UTC	911'476.84	3.10	129'974.42	0.44
605	Servizio strade, piazze e giardini	1'437'315.63	4.89	395'555.35	1.34
610	Segnaletica e parchimetri	54'185.60	0.18	160'749.35	0.55
620	Officina meccanica e magazzini comunali	88'578.05	0.30	0.00	0.00
	<b>TOTALE PER DICASTERO</b>	<b>2'491'556.12</b>		<b>686'279.12</b>	
<b>7</b>	<b>PROTEZIONE DELL'AMBIENTE E SISTEMAZIONE DEL TE</b>				
700	Sensibilizzazione ambientale	66'157.55	0.22	30'650.00	0.10
711	Gestione rifiuti	621'124.90	2.11	471'253.03	1.60
720	Canalizzazioni, depurazioni e corsi d'acqua	686'931.85	2.33	686'461.00	2.33



**CONSUNTIVO SECONDO LA CLASSIFICAZIONE ISTITUZIONALE  
DAL 01-01-2013 AL 31-12-2013**

**RICAPITOLAZIONE CONTO DI GESTIONE CORRENTE  
PRIMA RICAPITOLAZIONE  
SPESE %**

		<b>SPESE %</b>		<b>RICAVI %</b>	
730	Cimitero e servizio funerario	32'635.60	0.11	23'570.00	0.08
790	Diversi per sistemazioni del territorio	64'830.00	0.22	0.00	0.00
	<b>TOTALE PER DICASTERO</b>	<b>1'471'679.90</b>		<b>1'211'934.03</b>	
<b>8</b>	<b>ECONOMIA PUBBLICA</b>				
800	Agricoltura, caccia e pesca	3'380.00	0.01	0.00	0.00
830	Turismo, commercio ed artigianato	282'422.80	0.96	0.00	0.00
840	Gestione zona industriale	218'572.75	0.74	231'703.10	0.79
860	Energia	0.00	0.00	1'055'170.46	3.59
	<b>TOTALE PER DICASTERO</b>	<b>504'375.55</b>		<b>1'286'873.56</b>	
<b>9</b>	<b>FINANZE E IMPOSTE</b>				
900	Imposte	206'434.65	0.70	10'174'934.93	34.59
920	Perequazione finanziaria e partecipazioni	34'061.00	0.12	5'768'876.60	19.61
940	Gestione dei debiti	435'069.77	1.48	245'926.64	0.84
990	Ammortamenti	3'459'237.25	11.76	140'000.00	0.48
	<b>TOTALE PER DICASTERO</b>	<b>4'134'802.67</b>		<b>16'329'738.17</b>	
<b>TOTALI</b>		<b>28'851'425.95</b>	<b>98.07 %</b>	<b>29'419'173.13</b>	<b>100.00 %</b>
<b>AVANZO D'ESERCIZIO</b>		<b>567'747.18</b>	<b>1.93 %</b>		
<b>TOTALI A PAREGGIO</b>		<b>29'419'173.13</b>		<b>29'419'173.13</b>	



**CONSUNTIVO SECONDO LA CLASSIFICAZIONE ISTITUZIONALE  
DAL 01-01-2013 AL 31-12-2013**

**RICAPITOLAZIONE PER GENERE DI CONTO**

<b>CONTO</b>	<b>%</b>	<b>DESCRIZIONE DEL CONTO</b>	<b>CONSUNTIVO 2013</b>	<b>PREVENTIVO 2013</b>	<b>CONSUNTIVO 2012</b>
<b>3</b>	<b>100.00</b>	<b>S P E S E C O R R E N T I</b>	<b>28'851'425.95</b>	<b>28'470'463.00</b>	<b>28'628'595.75</b>
<b>30</b>	<b>48.95</b>	<b>SPESE PER IL PERSONALE</b>	<b>14'122'011.00</b>	<b>13'899'023.00</b>	<b>13'387'033.65</b>
300	0.80	ONORARI E INDENNITA' A AUTORITA', COMMISSIONI E MAGISTRATI	230'333.45	219'000.00	245'680.00
301	31.88	STIPENDI E INDENNITA' A PERSONALE AMMINISTRATIVO E D'ESERCIZIO	9'198'979.25	9'027'423.00	8'428'962.80
302	8.82	STIPENDI E INDENNITA' A DOCENTI	2'545'378.65	2'567'000.00	2'728'826.30
303	2.57	CONTRIBUTI AVS, AI , IPG E AD	741'897.05	746'100.00	688'726.45
304	3.59	CONTRIBUTI ALLA CASSA PENSIONE	1'034'550.50	1'032'000.00	981'499.25
305	0.75	PREMI ASSICURAZIONI INFORTUNI E MALATTIA	216'468.10	227'400.00	205'189.05
306	0.18	ABBIGLIAMENTI DI SERVIZIO, INDENNITA' DI ALLOGGIO E PASTI	51'463.45	31'000.00	51'920.85
307	0.03	PRESTAZIONI PER BENEFICIARI DI RENDITE	9'484.80	15'000.00	12'984.60
309	0.32	ALTRE SPESE PER IL PERSONALE	93'455.75	34'100.00	43'244.35
<b>31</b>	<b>17.34</b>	<b>SPESE PER BENI E SERVIZI</b>	<b>5'002'149.29</b>	<b>5'144'300.00</b>	<b>4'654'596.91</b>
310	0.63	MATERIALE D'UFFICIO, SCOLASTICO E STAMPATI	182'914.08	252'900.00	203'040.29
311	0.73	ACQUISTO MOBILI, MACCHINE, VEICOLI E ATTREZZATURE	209'805.65	211'500.00	193'141.95
312	3.75	ACQUA, ENERGIA E COMBUSTIBILI	1'081'795.35	1'007'000.00	844'992.70
313	2.76	MATERIALE DI CONSUMO	795'711.32	790'000.00	727'942.35
314	2.28	MANUTENZIONE STABILI E STRUTTURE	656'859.85	803'000.00	679'995.10
315	0.77	MANUTENZIONE MOBILI, MACCHINE, VEICOLI E ATTREZZATURE	223'164.49	251'500.00	242'385.05
316	1.20	LOCAZIONE, AFFITTI, NOLEGGI E TASSE D'UTILIZZAZIONE	347'129.05	253'700.00	302'610.00
317	0.14	RIMBORSO SPESE	39'382.00	53'200.00	35'662.40
318	4.82	SERVIZI ED ONORARI	1'390'846.15	1'385'000.00	1'377'671.57





**CONSUNTIVO SECONDO LA CLASSIFICAZIONE ISTITUZIONALE  
DAL 01-01-2013 AL 31-12-2013**

**RICAPITOLAZIONE PER GENERE DI CONTO**

<b>CONTO</b>	<b>%</b>	<b>DESCRIZIONE DEL CONTO</b>	<b>CONSUNTIVO 2013</b>	<b>PREVENTIVO 2013</b>	<b>CONSUNTIVO 2012</b>
319	0.26	ALTRE SPESE PER BENI E SERVIZI	74'541.35	136'500.00	47'155.50
<b>32</b>	<b>1.58</b>	<b>INTERESSI PASSIVI</b>	<b>456'599.56</b>	<b>515'000.00</b>	<b>532'558.84</b>
321	0.04	INTERESSI PASSIVI PER DEBITI A BREVE TERMINE	11'663.73	60'000.00	28'403.74
322	1.47	INTERESSI PASSIVI PER DEBITI A MEDIA E A LUNGA SCADENZA	424'836.63	425'000.00	486'748.95
329	0.07	ALTRI INTERESSI PASSIVI	20'099.20	30'000.00	17'406.15
<b>33</b>	<b>11.81</b>	<b>AMMORTAMENTI</b>	<b>3'406'740.70</b>	<b>3'430'000.00</b>	<b>4'994'811.65</b>
330	0.65	AMMORTAMENTI DEI BENI PATRIMONIALI	186'335.45	210'000.00	371'920.40
331	7.70	AMMORTAMENTI ORDINARI DEI BENI AMMINISTRATIVI	2'220'405.25	2'220'000.00	2'222'891.25
332	3.47	AMMORTAMENTI SUPPLEMENTARI DEI BENI AMMINISTRATIVI	1'000'000.00	1'000'000.00	2'400'000.00
<b>35</b>	<b>3.54</b>	<b>RIMBORSI AD ENTI PUBBLICI</b>	<b>1'022'150.20</b>	<b>1'096'250.00</b>	<b>949'213.70</b>
352	3.54	COMUNI E CONSORZI COMUNALI	1'022'150.20	1'096'250.00	949'213.70
<b>36</b>	<b>14.40</b>	<b>CONTRIBUTI PROPRI</b>	<b>4'155'775.20</b>	<b>3'707'690.00</b>	<b>3'478'381.00</b>
361	7.49	CANTONE	2'160'688.20	1'740'000.00	1'662'402.35
362	4.55	COMUNI E CONSORZI	1'311'672.55	1'355'050.00	1'254'641.10
365	2.29	ISTITUZIONI PRIVATE	661'931.45	582'640.00	541'978.55
366	0.07	ECONOMIE PRIVATE	21'483.00	30'000.00	19'359.00
<b>38</b>	<b>0.17</b>	<b>VERSAMENTI A FINANZIAMENTI SPECIALI</b>	<b>50'000.00</b>	<b>0.00</b>	<b>50'000.00</b>
380	0.17	ACCANTONAMENTI PER LA MANUTENZIONE STRAORDINARIA DELLE CANALIZZAZIONI	50'000.00	0.00	50'000.00
<b>39</b>	<b>2.20</b>	<b>ADDEBITI INTERNI</b>	<b>636'000.00</b>	<b>678'200.00</b>	<b>582'000.00</b>

CONSUNTIVO SECONDO LA CLASSIFICAZIONE ISTITUZIONALE  
DAL 01-01-2013 AL 31-12-2013

RICAPITOLAZIONE PER GENERE DI CONTO

CONTO	%	DESCRIZIONE DEL CONTO	CONSUNTIVO 2013	PREVENTIVO 2013	CONSUNTIVO 2012
390	2.20	ADDEBITI INTERNI	636'000.00	678'200.00	582'000.00



**CONSUNTIVO SECONDO LA CLASSIFICAZIONE ISTITUZIONALE  
DAL 01-01-2013 AL 31-12-2013**

**RICAPITOLAZIONE PER GENERE DI CONTO**

<b>CONTO</b>	<b>%</b>	<b>DESCRIZIONE DEL CONTO</b>	<b>CONSUNTIVO 2013</b>	<b>PREVENTIVO 2013</b>	<b>CONSUNTIVO 2012</b>
<b>4</b>	<b>100.00</b>	<b>RICAVI CORRENTI</b>	<b>29'419'173.13</b>	<b>19'637'900.00</b>	<b>28'859'006.08</b>
<b>40</b>	<b>34.40</b>	<b>IMPOSTE</b>	<b>10'121'097.78</b>	<b>1'170'000.00</b>	<b>10'285'260.68</b>
400	27.60	IMPOSTE SUL REDDITO E SULLA SOSTANZA	8'120'573.65	1'070'000.00	8'443'560.55
401	4.52	IMPOSTE SULL'UTILE E SUL CAPITALE	1'330'524.13	100'000.00	1'191'700.13
402	2.28	IMPOSTE IMMOBILIARI	670'000.00	0.00	650'000.00
<b>41</b>	<b>3.66</b>	<b>REGALIE E CONCESSIONI</b>	<b>1'077'054.86</b>	<b>1'106'000.00</b>	<b>913'284.15</b>
410	3.66	REGALIE E CONCESSIONI	1'077'054.86	1'106'000.00	913'284.15
<b>42</b>	<b>3.90</b>	<b>REDDITI DELLA SOSTANZA</b>	<b>1'147'052.29</b>	<b>1'079'500.00</b>	<b>1'360'919.27</b>
421	0.54	CREDITI	158'553.79	136'000.00	123'705.11
422	0.43	COLLOCAMENTI DI BENI PATRIMONIALI	126'210.00	125'000.00	126'210.00
424	0.24	UTILI CONTABILI SU BENI PATRIMONIALI	71'619.60	0.00	279'871.01
427	2.69	REDDITI IMMOBILIARI DEI BENI AMMINISTRATIVI	790'668.90	818'500.00	831'133.15
<b>43</b>	<b>22.61</b>	<b>RICAVI PER PRESTAZIONI, VENDITE, TASSE, DIRITTI E MULTE</b>	<b>6'651'611.79</b>	<b>6'207'300.00</b>	<b>6'239'670.82</b>
431	1.05	TASSE PER SERVIZI AMMINISTRATIVI	307'868.62	255'300.00	269'980.65
432	13.37	RICAVI OSPEDALIERI, DI CASE DI CURA E REFEZIONI IN GENERE	3'933'366.90	3'715'000.00	3'425'413.80
433	0.01	TASSE SCOLASTICHE	3'600.00	1'800.00	1'800.00
434	3.64	ALTRE TASSE D'UTILIZZAZIONE E SERVIZI	1'070'081.13	1'065'500.00	1'051'917.50
435	0.76	VENDITE	222'618.50	262'100.00	266'429.90
436	3.15	RIMBORSI	925'982.45	737'500.00	967'381.75
437	0.49	MULTE	143'514.42	143'500.00	196'625.58



**CONSUNTIVO SECONDO LA CLASSIFICAZIONE ISTITUZIONALE  
DAL 01-01-2013 AL 31-12-2013**

**RICAPITOLAZIONE PER GENERE DI CONTO**

<b>CONTO</b>	<b>%</b>	<b>DESCRIZIONE DEL CONTO</b>	<b>CONSUNTIVO 2013</b>	<b>PREVENTIVO 2013</b>	<b>CONSUNTIVO 2012</b>
439	0.15	ALTRI RICAVI PER PRESTAZIONI E VENDITE	44'579.77	26'600.00	60'121.64
<b>44</b>	<b>19.37</b>	<b>CONTRIBUTI SENZA FINE SPECIFICO</b>	<b>5'697'803.95</b>	<b>5'021'200.00</b>	<b>5'236'211.95</b>
440	0.00	PARTECIPAZIONE ALLE ENTRATE DELLA CONFEDERAZIONE	0.00	1'000.00	0.00
441	0.64	PARTECIPAZIONE ALLE ENTRATE DEL CANTONE	188'490.95	120'200.00	147'007.95
444	18.73	CONTRIBUTI CANTONALI	5'509'313.00	4'900'000.00	5'089'204.00
<b>45</b>	<b>2.12</b>	<b>RIMBORSI DA ENTI PUBBLICI</b>	<b>624'685.90</b>	<b>744'700.00</b>	<b>569'084.15</b>
451	0.65	CANTONE	192'493.20	167'700.00	183'678.85
452	1.47	COMUNI E CONSORZI COMUNALI	432'192.70	577'000.00	385'405.30
<b>46</b>	<b>11.77</b>	<b>CONTRIBUTI PER SPESE CORRENTI</b>	<b>3'463'866.56</b>	<b>3'631'000.00</b>	<b>3'672'575.06</b>
461	11.54	CANTONE	3'395'581.56	3'572'000.00	3'604'208.80
462	0.23	COMUNI E CONSORZI COMUNALI	68'285.00	59'000.00	68'366.26
<b>49</b>	<b>2.16</b>	<b>ACCREDITI INTERNI</b>	<b>636'000.00</b>	<b>678'200.00</b>	<b>582'000.00</b>



**CONSUNTIVO SECONDO LA CLASSIFICAZIONE ISTITUZIONALE  
DAL 01-01-2013 AL 31-12-2013**

0	AMMINISTRAZIONE GENERALE	CONSUNTIVO 2013		PREVENTIVO 2013	CONSUNTIVO 2012
		SPESE	RICAVI		
<b>010</b>	<b>Votazioni</b>				
<b>3</b>	<b>SPESE CORRENTI</b>				
300.013	Indennità ai membri degli uffici elettorali	0.00		2'000.00	0.00
301.011	Indennità amministrazione	0.00		3'000.00	0.00
310.002	Materiale per votazioni	1'179.70		4'500.00	9'251.25
313.009	Materiale cabine elettorali	0.00		500.00	25.20
318.002	Spese postali e di CCP	5'193.05		8'000.00	9'974.25
	<b>TOTALE RICAVI</b>		<b>0.00</b>	<b>0.00</b>	<b>0.00</b>
	<b>TOTALE SPESE</b>	<b>6'372.75</b>		<b>18'000.00</b>	<b>19'250.70</b>
	<b>SALDO</b>		<b>6'372.75</b>	<b>18'000.00</b>	<b>19'250.70</b>
<b>015</b>	<b>Consiglio comunale e Municipio</b>				
<b>3</b>	<b>SPESE CORRENTI</b>				
300.001	Onorario Municipio e indennità commissioni	169'178.80		150'000.00	175'480.00
300.011	Indennità commissioni CC	32'100.00		30'000.00	39'450.00
301.010	Indennità di famiglia e figli	4'114.10		3'500.00	4'139.20
303.001	Contributi AVS, AI, IPG e AD	10'798.60		10'000.00	11'328.90
310.003	Stampa messaggi e bilanci	3'099.50		5'000.00	6'827.10
310.005	Libri, riviste e documentazioni varie	0.00		500.00	1'650.00
310.007	Informazione e pubblicazioni	4'903.20		20'000.00	0.00
317.001	Rimborso spese	200.00		500.00	1'183.25
318.013	Assicurazione RC dipendenti	248.30		250.00	248.30
318.030	Onorari per consulenze e perizie	14'798.10		10'000.00	8'294.40
318.041	Spese per ricevimenti	8'223.25		25'000.00	4'502.40
<b>4</b>	<b>RICAVI CORRENTI</b>				
410.005	Ind. di rappresentanza in Consigli di Amministrazione		14'554.40	16'000.00	16'000.00



**CONSUNTIVO SECONDO LA CLASSIFICAZIONE ISTITUZIONALE  
DAL 01-01-2013 AL 31-12-2013**

0	AMMINISTRAZIONE GENERALE	CONSUNTIVO 2013		PREVENTIVO 2013	CONSUNTIVO 2012
		SPESE	RICAVI		
<b>015</b>	<b>Consiglio comunale e Municipio</b>				
	TOTALE RICAVI		14'554.40	16'000.00	16'000.00
	TOTALE SPESE	247'663.85		254'750.00	253'103.55
	SALDO		233'109.45	238'750.00	237'103.55
<b>020</b>	<b>Servizio di cancelleria</b>				
<b>3</b>	<b>SPESE CORRENTI</b>				
301.001	Stipendi personale	314'361.65		314'000.00	310'660.25
301.003	Stipendi apprendisti	12'885.80		7'000.00	12'040.20
301.010	Indennità di famiglia e figli	11'456.65		10'000.00	11'054.35
301.014	Indennità fuori orario	0.00		500.00	0.00
303.001	Contributi AVS, AI, IPG e AD	20'862.95		20'000.00	20'417.25
304.001	Contributi alla cassa pensione	26'537.30		26'000.00	24'555.05
305.001	Premi assicurazioni infortuni	1'111.45		1'500.00	1'176.85
307.000	Indennità carovita pensionati	9'484.80		15'000.00	12'984.60
309.001	Altre spese per il personale	807.50		1'500.00	0.00
309.002	Istruzione	9'745.00		4'000.00	2'982.00
310.001	Materiale di cancelleria e stampati	4'543.30		7'000.00	5'349.40
310.004	Inserzioni varie	10'380.55		10'000.00	19'766.85
310.005	Libri, riviste e documentazioni varie	1'411.90		6'500.00	3'195.90
311.001	Acquisto mobilio	121.20		10'000.00	63.50
311.002	Acquisto attrezzi, apparecchi e macchinari	317.25		5'000.00	909.70
315.001	Manutenzione mobilio	7.65		500.00	0.00
315.002	Manutenzione attrezzi, apparecchi e macchinari	3'765.50		5'000.00	4'791.50
315.005	Manutenzione installazioni e apparecchiature tecniche	0.00		0.00	1'500.00
317.001	Rimborso spese	628.45		500.00	426.60
318.001	Spese telefoniche	2'938.07		2'000.00	2'308.38



**CONSUNTIVO SECONDO LA CLASSIFICAZIONE ISTITUZIONALE  
DAL 01-01-2013 AL 31-12-2013**

0	AMMINISTRAZIONE GENERALE	CONSUNTIVO 2013		PREVENTIVO 2013	CONSUNTIVO 2012
		SPESE	RICAVI		
<b>020</b>	<b><i>Servizio di cancelleria</i></b>				
<b>3</b>	<b>SPESE CORRENTI</b>				
318.002	Spese postali e di CCP	4'541.10		3'000.00	6'296.35
318.013	Assicurazione RC dipendenti	993.25		1'000.00	993.25
318.022	Tasse ad associazioni	6'655.80		5'000.00	6'191.50
318.030	Onorari per consulenze e perizie	2'530.00		1'000.00	0.00
319.080	Uscite varie	4'182.60		4'000.00	2'017.00
<b>4</b>	<b>RICAVI CORRENTI</b>				
431.001	Tasse di cancelleria		3'651.00	3'000.00	3'149.00
436.001	Indennità per perdita di guadagno (IPG)		2'879.00	0.00	2'596.00
439.001	Entrate varie		15.00	100.00	122.50
490.005	Accredito interno spese amministrative		6'000.00	6'000.00	6'000.00
	<b>TOTALE RICAVI</b>		<b>12'545.00</b>	<b>9'100.00</b>	<b>11'867.50</b>
	<b>TOTALE SPESE</b>	<b>450'269.72</b>		<b>460'000.00</b>	<b>449'680.48</b>
	<b>SALDO</b>		<b>437'724.72</b>	<b>450'900.00</b>	<b>437'812.98</b>
<b>022</b>	<b><i>Servizi finanziari</i></b>				
<b>3</b>	<b>SPESE CORRENTI</b>				
301.001	Stipendi personale	354'291.05		365'000.00	362'972.80
301.010	Indennità di famiglia e figli	12'843.30		12'000.00	11'720.95
303.001	Contributi AVS, AI, IPG e AD	22'607.50		23'000.00	22'015.65
304.001	Contributi alla cassa pensione	29'271.30		33'000.00	33'647.40
305.001	Premi assicurazioni infortuni	1'066.75		1'500.00	1'098.10
309.001	Altre spese per il personale	0.00		1'000.00	0.00
309.002	Istruzione	1'400.00		2'000.00	1'350.00
310.001	Materiale di cancelleria e stampati	3'744.55		5'000.00	3'568.40
310.004	Inserzioni varie	0.00		500.00	0.00



**CONSUNTIVO SECONDO LA CLASSIFICAZIONE ISTITUZIONALE  
DAL 01-01-2013 AL 31-12-2013**

0	AMMINISTRAZIONE GENERALE	CONSUNTIVO 2013		PREVENTIVO 2013	CONSUNTIVO 2012
		SPESE	RICAVI		
<b>022</b>	<b>Servizi finanziari</b>				
<b>3</b>	<b>SPESE CORRENTI</b>				
310.005	Libri, riviste e documentazioni varie	125.00		1'500.00	145.00
311.001	Acquisto mobilio	49.90		1'000.00	303.50
315.001	Manutenzione mobilio	508.25		1'000.00	0.00
315.020	Gestione informatica	63'597.55		60'000.00	52'781.40
317.001	Rimborso spese	1'210.45		1'500.00	1'505.40
318.001	Spese telefoniche	1'705.27		2'500.00	1'898.99
318.002	Spese postali e di CCP	25'387.99		25'000.00	25'282.97
318.013	Assicurazione RC dipendenti	248.30		300.00	248.30
318.022	Tasse ad associazioni	106.95		1'100.00	60.00
318.034	Onorari per revisione	13'080.00		20'000.00	14'040.00
318.040	Spese esecutive	373.00		500.00	46.00
319.080	Uscite varie	853.55		1'000.00	4.95
<b>4</b>	<b>RICAVI CORRENTI</b>				
431.001	Tasse di cancelleria		13'473.00	15'000.00	12'715.00
436.001	Indennità per perdita di guadagno (IPG)		0.00	1'000.00	0.00
436.002	Rimborsi da assicurazioni del personale		0.00	0.00	19'451.90
436.060	Rimborso da AAC per amministrazione		42'000.00	40'000.00	40'000.00
439.001	Entrate varie		0.00	0.00	29.00
	<b>TOTALE RICAVI</b>		<b>55'473.00</b>	<b>56'000.00</b>	<b>72'195.90</b>
	<b>TOTALE SPESE</b>	<b>532'470.66</b>		<b>558'400.00</b>	<b>532'689.81</b>
	<b>SALDO</b>		<b>476'997.66</b>	<b>502'400.00</b>	<b>460'493.91</b>
<b>030</b>	<b>Servizi stabili amministrativi</b>				
<b>3</b>	<b>SPESE CORRENTI</b>				
301.005	Stipendio inservienti	26'694.55		35'000.00	28'750.30





**CONSUNTIVO SECONDO LA CLASSIFICAZIONE ISTITUZIONALE  
DAL 01-01-2013 AL 31-12-2013**

0	AMMINISTRAZIONE GENERALE	CONSUNTIVO 2013		PREVENTIVO 2013	CONSUNTIVO 2012
		SPESE	RICAVI		
<b>030</b>	<b><i>Servizi stabili amministrativi</i></b>				
<b>3</b>	<b>SPESE CORRENTI</b>				
301.010	Indennità di famiglia e figli	476.00		1'000.00	935.65
303.001	Contributi AVS, AI, IPG e AD	1'709.65		2'500.00	1'802.50
305.001	Premi assicurazioni infortuni	83.10		200.00	92.35
305.010	Premi assicurazioni malattie	800.80		1'000.00	844.10
311.002	Acquisto attrezzi, apparecchi e macchinari	2'884.50		1'500.00	1'587.90
312.001	Consumo di acqua potabile	279.95		500.00	297.15
312.002	Consumo di elettricità	22'467.35		15'000.00	20'670.10
312.005	Spese di riscaldamento	27'374.85		25'000.00	41'863.50
313.007	Materiale di pulizia	4'408.05		5'000.00	4'956.85
314.001	Manutenzione stabili e strutture	52'708.90		30'000.00	35'073.55
315.001	Manutenzione mobilio	1'321.45		3'000.00	0.00
315.002	Manutenzione attrezzi, apparecchi e macchinari	1'378.25		4'000.00	0.00
318.010	Assicurazione incendi, danni acque e natura	7'172.95		7'500.00	7'289.22
319.080	Uscite varie	3'266.75		3'000.00	3'270.00
390.001	Add. interno prestazioni pers. di altri servizi	20'000.00		20'000.00	20'000.00
390.005	Addebito interno tasse canalizzazioni	38'000.00		35'000.00	38'000.00
<b>4</b>	<b>RICAVI CORRENTI</b>				
427.001	Affitti stabili		36'781.00	36'000.00	39'228.00
427.002	Affitti diversi		550.00	1'000.00	1'100.00
427.010	Proventi diritti di superficie		12'885.00	12'500.00	12'885.00
	<b>TOTALE RICAVI</b>		<b>50'216.00</b>	<b>49'500.00</b>	<b>53'213.00</b>
	<b>TOTALE SPESE</b>	<b>211'027.10</b>		<b>189'200.00</b>	<b>205'433.17</b>
	<b>SALDO</b>		<b>160'811.10</b>	<b>139'700.00</b>	<b>152'220.17</b>



**CONSUNTIVO SECONDO LA CLASSIFICAZIONE ISTITUZIONALE  
DAL 01-01-2013 AL 31-12-2013**

1	SICUREZZA PUBBLICA	CONSUNTIVO 2013		PREVENTIVO 2013	CONSUNTIVO 2012
		SPESE	RICAVI		
<b>100</b>	<b>Polizia comunale</b>				
<b>3</b>	<b>SPESE CORRENTI</b>				
301.001	Stipendi personale	550'927.50		555'000.00	438'096.75
301.010	Indennità di famiglia e figli	17'403.55		16'000.00	14'350.50
301.014	Indennità fuori orario	17'813.35		15'000.00	13'435.00
303.001	Contributi AVS, AI, IPG e AD	35'746.65		36'000.00	28'918.30
304.001	Contributi alla cassa pensione	31'813.70		38'000.00	26'997.80
305.001	Premi assicurazioni infortuni	1'735.60		2'000.00	1'480.75
306.001	Abbigliamenti ed equipaggiamenti	26'333.70		10'000.00	41'123.65
309.001	Altre spese per il personale	611.00		500.00	192.00
309.002	Istruzione	73'796.25		1'500.00	24'100.00
310.001	Materiale di cancelleria e stampati	1'300.80		2'000.00	551.45
310.005	Libri, riviste e documentazioni varie	30.00		500.00	30.00
311.001	Acquisto mobilio	0.00		2'000.00	0.00
311.002	Acquisto attrezzi, apparecchi e macchinari	2'158.00		5'000.00	2'296.15
311.007	Acquisto materiale di corpo	0.00		1'500.00	0.00
311.011	Acquisto materiale istruzione scuole	0.00		1'500.00	0.00
313.001	Materiale di consumo	63.60		500.00	92.20
313.002	Carburante e oli	3'719.40		4'000.00	4'092.35
313.006	Materiale, accessori di ricambio veicoli e macchine	0.00		1'500.00	0.00
315.002	Manutenzione attrezzi, apparecchi e macchinari	3'612.90		5'000.00	2'550.10
315.004	Manutenzione veicoli	4'090.20		2'000.00	2'073.75
317.001	Rimborso spese	5'868.00		5'000.00	4'395.00
318.001	Spese telefoniche	543.36		2'000.00	814.30
318.002	Spese postali e di CCP	4'857.00		4'000.00	4'637.65
318.010	Assicurazione incendi, danni acque e natura	65.20		100.00	64.55
318.011	Assicurazione veicoli e tasse di circolazione	1'816.75		2'000.00	2'000.65



**CONSUNTIVO SECONDO LA CLASSIFICAZIONE ISTITUZIONALE  
DAL 01-01-2013 AL 31-12-2013**

1	SICUREZZA PUBBLICA	CONSUNTIVO 2013		PREVENTIVO 2013	CONSUNTIVO 2012
		SPESE	RICAVI		
<b>100</b>	<b>Polizia comunale</b>				
<b>3</b>	<b>SPESE CORRENTI</b>				
318.022	Tasse ad associazioni	680.00		500.00	680.00
318.064	Spese per servizio d'ordine ausiliario	0.00		1'000.00	0.00
319.080	Uscite varie	433.95		500.00	40.00
<b>4</b>	<b>RICAVI CORRENTI</b>				
410.002	Tasse per affissioni e pubblicità		2'870.00	5'000.00	3'220.00
410.003	Tasse per autorizzazioni		4'460.00	5'000.00	4'665.00
431.001	Tasse di cancelleria		0.00	0.00	10.00
431.006	Tasse collaudo ciclomotori		168.00	300.00	220.00
436.002	Rimborsi da assicurazioni del personale		11'459.00	0.00	0.00
437.001	Multe di polizia		143'314.42	140'000.00	194'825.58
437.002	Multe infrazioni leggi e regolamenti		0.00	1'000.00	400.00
439.001	Entrate varie		42'180.17	25'000.00	31'140.00
439.002	Ricuperi diversi		1'000.00	0.00	0.00
452.002	Rimborso per servizio polizia		0.00	150'000.00	0.00
	<b>TOTALE RICAVI</b>		<b>205'451.59</b>	<b>326'300.00</b>	<b>234'480.58</b>
	<b>TOTALE SPESE</b>	<b>785'420.46</b>		<b>714'600.00</b>	<b>613'012.90</b>
	<b>SALDO</b>		<b>579'968.87</b>	<b>388'300.00</b>	<b>378'532.32</b>
<b>110</b>	<b>Controllo abitanti</b>				
<b>3</b>	<b>SPESE CORRENTI</b>				
301.001	Stipendi personale	75'710.05		76'000.00	75'710.05
301.003	Stipendi apprendisti	0.00		5'000.00	0.00
301.010	Indennità di famiglia e figli	1'847.30		1'500.00	1'771.85
303.001	Contributi AVS, AI, IPG e AD	4'848.95		5'000.00	4'848.95
304.001	Contributi alla cassa pensione	4'644.00		6'000.00	4'450.50



**CONSUNTIVO SECONDO LA CLASSIFICAZIONE ISTITUZIONALE  
DAL 01-01-2013 AL 31-12-2013**

1	SICUREZZA PUBBLICA	CONSUNTIVO 2013		PREVENTIVO 2013	CONSUNTIVO 2012
		SPESE	RICAVI		
<b>110</b>	<b>Controllo abitanti</b>				
<b>3</b>	<b>SPESE CORRENTI</b>				
305.001	Premi assicurazioni infortuni	235.35		500.00	248.30
309.001	Altre spese per il personale	0.00		600.00	0.00
309.002	Istruzione	0.00		1'000.00	0.00
310.001	Materiale di cancelleria e stampati	1'000.70		2'000.00	1'000.70
310.005	Libri, riviste e documentazioni varie	254.00		500.00	307.00
311.001	Acquisto mobilio	710.65		1'500.00	0.00
311.002	Acquisto attrezzi, apparecchi e macchinari	0.00		500.00	0.00
317.001	Rimborso spese	167.20		300.00	91.00
318.001	Spese telefoniche	338.25		2'000.00	371.85
318.002	Spese postali e di CCP	3'631.00		4'000.00	3'483.50
318.013	Assicurazione RC dipendenti	248.30		250.00	248.30
318.022	Tasse ad associazioni	120.00		100.00	120.00
318.035	Spese per armonizzazione registri	1'101.60		6'000.00	1'101.60
319.080	Uscite varie	0.00		500.00	0.00
<b>4</b>	<b>RICAVI CORRENTI</b>				
431.001	Tasse di cancelleria		7'630.60	6'000.00	6'825.00
431.003	Tasse naturalizzazioni		15'300.00	15'000.00	27'200.00
437.002	Multe infrazioni leggi e regolamenti		0.00	500.00	0.00
	<b>TOTALE RICAVI</b>		<b>22'930.60</b>	<b>21'500.00</b>	<b>34'025.00</b>
	<b>TOTALE SPESE</b>	<b>94'857.35</b>		<b>113'250.00</b>	<b>93'753.60</b>
	<b>SALDO</b>		<b>71'926.75</b>	<b>91'750.00</b>	<b>59'728.60</b>
<b>111</b>	<b>Passaporti biometrici</b>				
<b>3</b>	<b>SPESE CORRENTI</b>				
301.001	Stipendi personale	68'777.80		68'000.00	69'518.70



**CONSUNTIVO SECONDO LA CLASSIFICAZIONE ISTITUZIONALE  
DAL 01-01-2013 AL 31-12-2013**

1	SICUREZZA PUBBLICA	CONSUNTIVO 2013		PREVENTIVO 2013	CONSUNTIVO 2012
		SPESE	RICAVI		
<b>111</b>	<b>Passaporti biometrici</b>				
<b>3</b>	<b>SPESE CORRENTI</b>				
301.010	Indennità di famiglia e figli	1'677.70		1'400.00	1'929.45
303.001	Contributi AVS, AI, IPG e AD	4'404.95		4'500.00	5'280.40
304.001	Contributi alla cassa pensione	3'983.60		4'000.00	7'709.30
305.001	Premi assicurazioni infortuni	213.85		400.00	270.50
309.002	Istruzione	0.00		1'000.00	0.00
310.001	Materiale di cancelleria e stampati	189.75		500.00	38.00
310.005	Libri, riviste e documentazioni varie	0.00		500.00	0.00
318.001	Spese telefoniche	709.40		2'000.00	797.50
318.003	Allestimento documenti d'identità	134'867.30		100'000.00	110'817.40
319.080	Uscite varie	232.15		1'000.00	63.55
<b>4</b>	<b>RICAVI CORRENTI</b>				
431.005	Tasse per documenti d'identità		240'708.00	190'000.00	192'209.90
	<b>TOTALE RICAVI</b>		<b>240'708.00</b>	<b>190'000.00</b>	<b>192'209.90</b>
	<b>TOTALE SPESE</b>	<b>215'056.50</b>		<b>183'300.00</b>	<b>196'424.80</b>
	<b>SALDO</b>	<b>25'651.50</b>		<b>-6'700.00</b>	<b>4'214.90</b>
<b>120</b>	<b>Giustizia e giurisdizione di pace</b>				
<b>3</b>	<b>SPESE CORRENTI</b>				
312.002	Consumo di elettricità	336.15		200.00	306.65
312.005	Spese di riscaldamento	1'521.00		1'000.00	1'172.45
316.001	Affitto locali	7'585.00		7'000.00	7'585.00
318.001	Spese telefoniche	1'381.10		500.00	1'146.30
318.010	Assicurazione incendi, danni acque e natura	515.05		500.00	515.03
318.023	Spese Ufficio di conciliazione in materia di locazione	40'512.15		40'000.00	42'311.15
318.036	Spese per tutele e curatele	15'683.75		3'000.00	19'184.15



**CONSUNTIVO SECONDO LA CLASSIFICAZIONE ISTITUZIONALE  
DAL 01-01-2013 AL 31-12-2013**

1	SICUREZZA PUBBLICA	CONSUNTIVO 2013		PREVENTIVO 2013	CONSUNTIVO 2012
		SPESE	RICAVI		
<b>120</b>	<b>Giustizia e giurisdizione di pace</b>				
<b>3</b>	<b>SPESE CORRENTI</b>				
318.058	Spese per aggiornamento misurazione catastale	32'701.60		45'000.00	65'049.65
<b>4</b>	<b>RICAVI CORRENTI</b>				
434.002	Tasse aggiornamento catastale		10'473.05	15'000.00	15'393.90
451.002	Rimborso per Ufficio di conciliazione		48'104.40	45'000.00	48'129.05
461.001	Contributo per aggiornamento misurazioni catastali		0.00	5'000.00	9'324.80
	<b>TOTALE RICAVI</b>		<b>58'577.45</b>	<b>65'000.00</b>	<b>72'847.75</b>
	<b>TOTALE SPESE</b>	<b>100'235.80</b>		<b>97'200.00</b>	<b>137'270.38</b>
	<b>SALDO</b>		<b>41'658.35</b>	<b>32'200.00</b>	<b>64'422.63</b>
<b>130</b>	<b>Autorità regionale di protezione 16</b>				
<b>3</b>	<b>SPESE CORRENTI</b>				
300.010	Indennità membri ARP	29'054.65		32'000.00	30'750.00
301.001	Stipendi personale	88'833.90		94'000.00	79'478.20
301.010	Indennità di famiglia e figli	2'876.45		2'500.00	2'263.35
303.001	Contributi AVS, AI, IPG e AD	7'550.65		8'500.00	7'131.40
304.001	Contributi alla cassa pensione	5'233.80		5'000.00	5'429.70
305.001	Premi assicurazioni infortuni	276.25		300.00	216.45
309.002	Istruzione	0.00		2'000.00	9'200.00
310.001	Materiale di cancelleria e stampati	3'223.65		3'000.00	1'218.80
310.005	Libri, riviste e documentazioni varie	512.00		1'500.00	377.19
311.001	Acquisto mobilio	28'406.60		2'000.00	67.00
315.001	Manutenzione mobilio	0.00		500.00	0.00
317.001	Rimborso spese	83.20		1'000.00	538.00
318.001	Spese telefoniche	599.25		1'500.00	412.15
318.002	Spese postali e di CCP	1'530.15		1'500.00	1'143.25



**CONSUNTIVO SECONDO LA CLASSIFICAZIONE ISTITUZIONALE  
DAL 01-01-2013 AL 31-12-2013**

1	SICUREZZA PUBBLICA	CONSUNTIVO 2013		PREVENTIVO 2013	CONSUNTIVO 2012
		SPESE	RICAVI		
<b>130</b>	<b>Autorità regionale di protezione 16</b>				
<b>3</b>	<b>SPESE CORRENTI</b>				
318.036	Spese per tutele e curatele	0.00		3'000.00	0.00
390.001	Add. interno prestazioni pers. di altri servizi	6'000.00		6'000.00	6'000.00
<b>4</b>	<b>RICAVI CORRENTI</b>				
431.001	Tasse di cancelleria		8'525.00	3'000.00	3'833.50
436.002	Rimborsi da assicurazioni del personale		0.00	0.00	14'602.00
452.008	Rimborso dai comuni per ARP		61'015.90	70'000.00	54'664.05
461.005	Contributo cantonale per ARP		19'750.00	22'000.00	20'260.00
	<b>TOTALE RICAVI</b>		<b>89'290.90</b>	<b>95'000.00</b>	<b>93'359.55</b>
	<b>TOTALE SPESE</b>	<b>174'180.55</b>		<b>164'300.00</b>	<b>144'225.49</b>
	<b>SALDO</b>		<b>84'889.65</b>	<b>69'300.00</b>	<b>50'865.94</b>
<b>140</b>	<b>Corpo civili pompieri</b>				
<b>3</b>	<b>SPESE CORRENTI</b>				
301.001	Stipendi personale	252'804.50		268'000.00	192'902.45
301.010	Indennità di famiglia e figli	8'060.90		10'000.00	6'406.05
301.017	Indennità ai militi del Corpo Pompieri	367'049.00		350'000.00	351'262.00
303.001	Contributi AVS, AI, IPG e AD	42'516.60		40'000.00	30'354.25
304.001	Contributi alla cassa pensione	17'689.40		22'000.00	13'780.25
305.001	Premi assicurazioni infortuni	785.85		2'000.00	632.50
306.001	Abbigliamenti ed equipaggiamenti	4'746.55		5'000.00	4'014.35
310.001	Materiale di cancelleria e stampati	903.00		5'000.00	6'215.75
311.002	Acquisto attrezzi, apparecchi e macchinari	4'287.30		4'000.00	4'139.90
312.001	Consumo di acqua potabile	310.00		1'000.00	161.15
312.002	Consumo di elettricità	24'628.95		25'000.00	20'308.05
312.005	Spese di riscaldamento	26'694.25		15'000.00	18'742.05



**CONSUNTIVO SECONDO LA CLASSIFICAZIONE ISTITUZIONALE  
DAL 01-01-2013 AL 31-12-2013**

1	SICUREZZA PUBBLICA	CONSUNTIVO 2013		PREVENTIVO 2013	CONSUNTIVO 2012
		SPESE	RICAVI		
<b>140</b>	<b>Corpo civici pompieri</b>				
<b>3</b>	<b>SPESE CORRENTI</b>				
313.001	Materiale di consumo	4'997.95		6'000.00	5'699.95
313.002	Carburante e oli	19'378.00		20'000.00	21'501.20
313.007	Materiale di pulizia	2'128.25		1'000.00	2'710.40
314.001	Manutenzione stabili e strutture	19'546.95		18'000.00	25'634.45
315.002	Manutenzione attrezzi, apparecchi e macchinari	4'554.80		2'000.00	2'988.00
315.004	Manutenzione veicoli	9'810.35		10'000.00	20'187.20
316.015	Affitto caserma pompieri	95'972.00		95'000.00	95'972.00
318.001	Spese telefoniche	7'820.20		12'000.00	8'615.94
318.010	Assicurazione incendi, danni acque e natura	5'505.45		6'000.00	5'505.43
318.022	Tasse ad associazioni	620.00		400.00	420.00
319.080	Uscite varie	3'026.80		1'000.00	1'630.00
<b>4</b>	<b>RICAVI CORRENTI</b>				
436.001	Indennità per perdita di guadagno (IPG)		2'721.60	0.00	0.00
436.042	Ricuperi diversi		120'000.00	120'000.00	120'000.00
436.043	Ricupero per prestazioni interne		20'000.00	20'000.00	20'000.00
436.044	Rimborso Alpransit per dipendente		123'000.00	123'000.00	93'000.00
436.050	Rimborso dal Cantone per uso veicoli		40'201.70	30'000.00	35'612.40
451.040	Rimborso per spese d'esercizio		61'940.00	62'000.00	61'940.00
452.007	Rimborso dai Comuni consorziati		326'356.60	322'000.00	298'918.55
	<b>TOTALE RICAVI</b>		<b>694'219.90</b>	<b>677'000.00</b>	<b>629'470.95</b>
	<b>TOTALE SPESE</b>	<b>923'837.05</b>		<b>918'400.00</b>	<b>839'783.32</b>
	<b>SALDO</b>		<b>229'617.15</b>	<b>241'400.00</b>	<b>210'312.37</b>
<b>160</b>	<b>Org. locale di protezione civile</b>				
<b>3</b>	<b>SPESE CORRENTI</b>				





**CONSUNTIVO SECONDO LA CLASSIFICAZIONE ISTITUZIONALE  
DAL 01-01-2013 AL 31-12-2013**

1	SICUREZZA PUBBLICA	CONSUNTIVO 2013		PREVENTIVO 2013	CONSUNTIVO 2012
		SPESE	RICAVI		
<b>160</b>	<b>Org. locale di protezione civile</b>				
<b>3</b>	<b>SPESE CORRENTI</b>				
301.001	Stipendi personale	0.00		0.00	21'159.20
301.010	Indennità di famiglia e figli	0.00		0.00	1'051.35
301.014	Indennità fuori orario	0.00		0.00	422.85
303.001	Contributi AVS, AI, IPG e AD	0.00		0.00	1'324.10
304.001	Contributi alla cassa pensione	0.00		0.00	1'301.60
305.001	Premi assicurazioni infortuni	0.00		0.00	251.35
312.001	Consumo di acqua potabile	87.15		1'000.00	87.15
312.002	Consumo di elettricità	21'232.95		11'000.00	18'983.35
314.001	Manutenzione stabili e strutture	0.00		3'000.00	0.00
316.002	Affitto locali magazzino	6'972.00		7'200.00	6'972.00
317.001	Rimborso spese	0.00		0.00	89.85
318.001	Spese telefoniche	913.75		2'500.00	1'449.70
318.010	Assicurazione incendi, danni acque e natura	2'219.15		2'700.00	2'183.15
352.003	Rimb. Ente Regionale di PC	146'400.10		150'000.00	135'966.40
390.001	Add. interno prestazioni pers. di altri servizi	20'000.00		20'000.00	0.00
	<b>TOTALE RICAVI</b>		<b>0.00</b>	<b>0.00</b>	<b>0.00</b>
	<b>TOTALE SPESE</b>	<b>197'825.10</b>		<b>197'400.00</b>	<b>191'242.05</b>
	<b>SALDO</b>		<b>197'825.10</b>	<b>197'400.00</b>	<b>191'242.05</b>
<b>170</b>	<b>Militare</b>				
<b>3</b>	<b>SPESE CORRENTI</b>				
352.001	Contributo Consorzio piazza di tiro	11'952.95		10'000.00	3'666.90
	<b>TOTALE RICAVI</b>		<b>0.00</b>	<b>0.00</b>	<b>0.00</b>
	<b>TOTALE SPESE</b>	<b>11'952.95</b>		<b>10'000.00</b>	<b>3'666.90</b>
	<b>SALDO</b>		<b>11'952.95</b>	<b>10'000.00</b>	<b>3'666.90</b>



**CONSUNTIVO SECONDO LA CLASSIFICAZIONE ISTITUZIONALE  
DAL 01-01-2013 AL 31-12-2013**

2	ISTRUZIONE	CONSUNTIVO 2013		PREVENTIVO 2013	CONSUNTIVO 2012
		SPESE	RICAVI		
<b>200</b>	<b>Scuola dell'infanzia</b>				
<b>3</b>	<b>SPESE CORRENTI</b>				
302.001	Stipendi e indennità docenti	624'193.40		670'000.00	656'244.80
302.005	Supplenze docenti	12'941.95		20'000.00	17'488.20
302.010	Indennità di famiglia e figli	15'566.35		14'000.00	15'777.15
303.001	Contributi AVS, AI, IPG e AD	40'862.90		44'000.00	42'691.95
304.002	Contributi alla cassa pensione dello Stato	85'893.20		85'000.00	102'570.00
305.002	Premi assicurazione infortuni docenti	919.85		1'500.00	986.60
309.030	Spese aggiornamento docenti	0.00		1'000.00	100.50
310.020	Materiale scolastico e didattico	17'833.76		20'800.00	17'797.00
317.004	Sussidi per passeggiate scolastiche	657.35		1'500.00	348.40
<b>4</b>	<b>RICAVI CORRENTI</b>				
461.002	Sussidi cantonali stipendi docenti		371'369.00	380'000.00	414'796.00
	<b>TOTALE RICAVI</b>		<b>371'369.00</b>	<b>380'000.00</b>	<b>414'796.00</b>
	<b>TOTALE SPESE</b>	<b>798'868.76</b>		<b>857'800.00</b>	<b>854'004.60</b>
	<b>SALDO</b>		<b>427'499.76</b>	<b>477'800.00</b>	<b>439'208.60</b>
<b>201</b>	<b>Servizio scuola dell'infanzia</b>				
<b>3</b>	<b>SPESE CORRENTI</b>				
301.005	Stipendio inservienti	296'955.75		295'000.00	288'487.55
301.010	Indennità di famiglia e figli	6'636.00		5'500.00	6'126.85
303.001	Contributi AVS, AI, IPG e AD	19'731.60		20'000.00	19'138.65
304.001	Contributi alla cassa pensione	14'644.80		13'000.00	21'358.60
305.001	Premi assicurazioni infortuni	948.05		1'200.00	968.85
305.002	Premi assicurazione infortuni docenti	0.05		0.00	0.00
305.010	Premi assicurazioni malattie	9'144.85		9'000.00	8'863.35
306.001	Abbigliamenti ed equipaggiamenti	0.00		1'000.00	0.00



**CONSUNTIVO SECONDO LA CLASSIFICAZIONE ISTITUZIONALE  
DAL 01-01-2013 AL 31-12-2013**

2	ISTRUZIONE	CONSUNTIVO 2013		PREVENTIVO 2013	CONSUNTIVO 2012
		SPESE	RICAVI		
<b>201</b>	<b><i>Servizio scuola dell'infanzia</i></b>				
<b>3</b>	<b>SPESE CORRENTI</b>				
310.001	Materiale di cancelleria e stampati	0.00		500.00	192.85
311.001	Acquisto mobilio	7'937.70		11'000.00	19'070.20
311.006	Acquisto attrezzi e utensili di cucina	21'263.25		26'000.00	8'463.65
312.001	Consumo di acqua potabile	1'878.15		4'000.00	1'614.00
312.002	Consumo di elettricità	16'003.20		15'000.00	14'845.35
312.005	Spese di riscaldamento	56'551.95		40'000.00	58'158.90
313.001	Materiale di consumo	676.65		1'000.00	1'219.95
313.007	Materiale di pulizia	9'063.70		11'000.00	10'110.20
313.010	Acquisti per refezioni	69'042.50		85'000.00	68'593.90
314.001	Manutenzione stabili e strutture	55'413.15		30'000.00	50'846.75
315.002	Manutenzione attrezzi, apparecchi e macchinari	2'686.10		2'000.00	984.50
316.001	Affitto locali	28'000.00		28'000.00	25'000.00
317.001	Rimborso spese	0.00		0.00	72.00
318.001	Spese telefoniche	1'587.00		3'000.00	1'437.35
318.002	Spese postali e di CCP	1'620.40		2'000.00	1'700.00
318.010	Assicurazione incendi, danni acque e natura	8'359.95		9'000.00	8'244.66
318.048	Trasporto allievi zone periferiche	17'150.00		13'000.00	9'118.00
319.080	Uscite varie	2'126.60		2'500.00	439.70
390.001	Add. interno prestazioni pers. di altri servizi	20'000.00		20'000.00	20'000.00
<b>4</b>	<b>RICAVI CORRENTI</b>				
432.001	Tasse di refezione		91'791.00	85'000.00	91'832.30
	<b>TOTALE RICAVI</b>		<b>91'791.00</b>	<b>85'000.00</b>	<b>91'832.30</b>
	<b>TOTALE SPESE</b>	<b>667'421.40</b>		<b>647'700.00</b>	<b>645'055.81</b>
	<b>SALDO</b>		<b>575'630.40</b>	<b>562'700.00</b>	<b>553'223.51</b>
<b>210</b>	<b><i>Scuole elementari</i></b>				



**CONSUNTIVO SECONDO LA CLASSIFICAZIONE ISTITUZIONALE  
DAL 01-01-2013 AL 31-12-2013**

2	ISTRUZIONE	CONSUNTIVO 2013		PREVENTIVO 2013	CONSUNTIVO 2012
		SPESE	RICAVI		
<b>210</b>	<b>Scuole elementari</b>				
<b>3</b>	<b>SPESE CORRENTI</b>				
301.001	Stipendi personale	113'942.40		115'000.00	113'942.40
302.001	Stipendi e indennità docenti	1'819'528.95		1'800'000.00	1'956'527.75
302.005	Supplenze docenti	25'287.50		25'000.00	32'745.00
302.010	Indennità di famiglia e figli	47'816.60		38'000.00	49'944.60
303.001	Contributi AVS, AI, IPG e AD	120'561.50		125'000.00	128'065.85
304.002	Contributi alla cassa pensione dello Stato	272'117.65		245'000.00	220'282.35
305.002	Premi assicurazione infortuni docenti	2'904.20		3'500.00	3'129.70
309.030	Spese aggiornamento docenti	0.00		2'000.00	689.35
310.020	Materiale scolastico e didattico	80'917.57		82'000.00	69'731.25
310.021	Libri per biblioteca scuola	3'179.95		4'000.00	3'980.65
313.020	Medicamenti	0.00		0.00	17.50
314.001	Manutenzione stabili e strutture	0.00		0.00	305.00
314.007	Manutenzione rogge e corsi d'acqua	0.00		0.00	424.60
317.001	Rimborso spese	42.50		1'000.00	0.00
317.004	Sussidi per passeggiate scolastiche	23'195.95		29'000.00	17'058.05
318.021	Tassa frequenza scuole fuori comune	600.00		1'800.00	0.00
318.051	Spese per pattugliatori scolastici	1'742.20		2'000.00	1'270.40
318.052	Spese per installazioni sportive	5'387.50		5'500.00	3'657.90
<b>4</b>	<b>RICAVI CORRENTI</b>				
433.001	Tasse scolastiche allievi di altri comuni		3'600.00	1'800.00	1'800.00
436.001	Indennità per perdita di guadagno (IPG)		582.40	0.00	1'495.20
436.002	Rimborsi da assicurazioni del personale		0.00	0.00	4'083.00
436.005	Rimborso stipendi docenti		125'374.20	90'000.00	205'095.55
461.002	Sussidi cantonali stipendi docenti		856'864.00	890'000.00	1'036'868.00



**CONSUNTIVO SECONDO LA CLASSIFICAZIONE ISTITUZIONALE  
DAL 01-01-2013 AL 31-12-2013**

2	ISTRUZIONE	CONSUNTIVO 2013		PREVENTIVO 2013	CONSUNTIVO 2012
		SPESE	RICAVI		
<b>210</b>	<b>Scuole elementari</b>				
	TOTALE RICAVI		986'420.60	981'800.00	1'249'341.75
	TOTALE SPESE	2'517'224.47		2'478'800.00	2'601'772.35
	SALDO		1'530'803.87	1'497'000.00	1'352'430.60
<b>211</b>	<b>Servizio scuole elementari</b>				
<b>3</b>	<b>SPESE CORRENTI</b>				
301.001	Stipendi personale	127'385.10		127'000.00	126'238.85
301.005	Stipendio inservienti	57'606.55		60'000.00	61'046.05
301.010	Indennità di famiglia e figli	8'024.65		7'500.00	7'845.60
302.010	Indennità di famiglia e figli	0.00		0.00	56.70
303.001	Contributi AVS, AI, IPG e AD	11'826.60		12'000.00	11'995.00
304.001	Contributi alla cassa pensione	8'023.70		8'000.00	7'621.30
305.001	Premi assicurazioni infortuni	574.15		1'000.00	606.60
305.010	Premi assicurazioni malattie	1'728.15		2'000.00	1'758.85
309.001	Altre spese per il personale	1'300.00		1'000.00	0.00
310.001	Materiale di cancelleria e stampati	1'150.75		4'000.00	749.15
311.001	Acquisto mobilio	2'663.65		5'000.00	2'171.85
311.002	Acquisto attrezzi, apparecchi e macchinari	4'245.60		8'000.00	6'693.10
312.001	Consumo di acqua potabile	1'444.20		2'000.00	1'401.10
312.002	Consumo di elettricità	9'014.50		12'000.00	11'598.80
312.005	Spese di riscaldamento	50'482.55		45'000.00	69'070.25
313.001	Materiale di consumo	579.75		2'000.00	292.60
313.007	Materiale di pulizia	10'229.85		12'000.00	9'752.15
314.001	Manutenzione stabili e strutture	32'941.90		20'000.00	18'508.25
315.001	Manutenzione mobilio	0.00		1'000.00	0.00
315.002	Manutenzione attrezzi, apparecchi e macchinari	3'830.15		4'000.00	1'677.80



**CONSUNTIVO SECONDO LA CLASSIFICAZIONE ISTITUZIONALE  
DAL 01-01-2013 AL 31-12-2013**

2	ISTRUZIONE	CONSUNTIVO 2013		PREVENTIVO 2013	CONSUNTIVO 2012
		SPESE	RICAVI		
<b>211</b>	<b><i>Servizio scuole elementari</i></b>				
<b>3</b>	<b>SPESE CORRENTI</b>				
317.001	Rimborso spese	5'056.20		5'000.00	4'947.00
318.001	Spese telefoniche	3'084.15		4'500.00	3'632.38
318.002	Spese postali e di CCP	2'822.80		4'000.00	3'120.85
318.010	Assicurazione incendi, danni acque e natura	8'395.00		8'500.00	8'288.82
318.048	Trasporto allievi zone periferiche	34'776.00		27'000.00	15'984.00
318.053	Trasporti SPAI	16'200.00		16'200.00	21'330.00
319.080	Uscite varie	128.00		1'000.00	948.50
390.001	Add. interno prestazioni pers. di altri servizi	20'000.00		20'000.00	20'000.00
<b>4</b>	<b>RICAVI CORRENTI</b>				
427.001	Affitti stabili		6'000.00	7'000.00	6'320.85
	<b>TOTALE RICAVI</b>		<b>6'000.00</b>	<b>7'000.00</b>	<b>6'320.85</b>
	<b>TOTALE SPESE</b>	<b>423'513.95</b>		<b>419'700.00</b>	<b>417'335.55</b>
	<b>SALDO</b>		<b>417'513.95</b>	<b>412'700.00</b>	<b>411'014.70</b>
<b>220</b>	<b><i>Corsi per apprendisti e scuole medie</i></b>				
<b>3</b>	<b>SPESE CORRENTI</b>				
318.048	Trasporto allievi zone periferiche	0.00		55'000.00	64'981.15
366.001	Contributo Scuola Media	10'200.00		10'000.00	10'000.00
	<b>TOTALE RICAVI</b>		<b>0.00</b>	<b>0.00</b>	<b>0.00</b>
	<b>TOTALE SPESE</b>	<b>10'200.00</b>		<b>65'000.00</b>	<b>74'981.15</b>
	<b>SALDO</b>		<b>10'200.00</b>	<b>65'000.00</b>	<b>74'981.15</b>



**CONSUNTIVO SECONDO LA CLASSIFICAZIONE ISTITUZIONALE  
DAL 01-01-2013 AL 31-12-2013**

3	CULTURA E TEMPO LIBERO	CONSUNTIVO 2013		PREVENTIVO 2013	CONSUNTIVO 2012
		SPESE	RICAVI		
<b>300</b>	<b><i>Casa Cavalier Pellanda</i></b>				
<b>3</b>	<b>SPESE CORRENTI</b>				
301.005	Stipendio inservienti	7'385.95		9'000.00	7'766.75
301.010	Indennità di famiglia e figli	176.65		200.00	181.80
303.001	Contributi AVS, AI, IPG e AD	463.65		500.00	497.35
305.001	Premi assicurazioni infortuni	22.45		100.00	25.45
305.010	Premi assicurazioni malattie	217.20		500.00	233.10
310.001	Materiale di cancelleria e stampati	0.00		500.00	334.50
311.002	Acquisto attrezzi, apparecchi e macchinari	176.55		1'500.00	1'446.00
312.001	Consumo di acqua potabile	148.20		300.00	125.60
312.002	Consumo di elettricità	5'067.15		3'000.00	2'887.90
312.005	Spese di riscaldamento	26'100.55		20'000.00	14'651.60
313.001	Materiale di consumo	123.55		500.00	290.40
313.007	Materiale di pulizia	0.00		500.00	0.00
314.001	Manutenzione stabili e strutture	12'378.45		10'000.00	22'373.50
315.002	Manutenzione attrezzi, apparecchi e macchinari	352.40		1'000.00	0.00
318.010	Assicurazione incendi, danni acque e natura	5'480.90		5'500.00	5'409.16
<b>4</b>	<b>RICAVI CORRENTI</b>				
427.001	Affitti stabili		14'000.00	14'000.00	14'000.00
	<b>TOTALE RICAVI</b>		<b>14'000.00</b>	<b>14'000.00</b>	<b>14'000.00</b>
	<b>TOTALE SPESE</b>	<b>58'093.65</b>		<b>53'100.00</b>	<b>56'223.11</b>
	<b>SALDO</b>		<b>44'093.65</b>	<b>39'100.00</b>	<b>42'223.11</b>
<b>310</b>	<b><i>Animazione culturale</i></b>				
<b>3</b>	<b>SPESE CORRENTI</b>				
301.001	Stipendi personale	19'284.85		20'000.00	19'285.00
301.010	Indennità di famiglia e figli	2'945.85		800.00	987.80



**CONSUNTIVO SECONDO LA CLASSIFICAZIONE ISTITUZIONALE  
DAL 01-01-2013 AL 31-12-2013**

3	CULTURA E TEMPO LIBERO	CONSUNTIVO 2013		PREVENTIVO 2013	CONSUNTIVO 2012
		SPESE	RICAVI		
<b>310</b>	<b>Animazione culturale</b>				
<b>3</b>	<b>SPESE CORRENTI</b>				
301.013	Indennità all'addetto sorveglianze mostre	22'816.00		20'000.00	22'940.00
303.001	Contributi AVS, AI, IPG e AD	1'554.10		1'500.00	1'560.80
305.001	Premi assicurazioni infortuni	130.70		500.00	138.25
310.001	Materiale di cancelleria e stampati	2'474.10		3'000.00	2'477.75
310.004	Inserzioni varie	0.00		500.00	0.00
310.005	Libri, riviste e documentazioni varie	73.50		500.00	0.00
317.001	Rimborso spese	0.00		3'000.00	2'839.00
318.001	Spese telefoniche	1'770.91		1'000.00	1'635.85
318.002	Spese postali e di CCP	201.00		1'500.00	1'501.13
318.055	Spese per mostre e manifestazioni	26'168.90		25'000.00	27'189.05
<b>4</b>	<b>RICAVI CORRENTI</b>				
427.001	Affitti stabili		2'300.00	2'000.00	2'250.00
434.010	Contributi vari		82.00	2'000.00	0.00
434.011	Contributi per mostre e manifestazioni		0.00	5'000.00	1'700.00
	<b>TOTALE RICAVI</b>		<b>2'382.00</b>	<b>9'000.00</b>	<b>3'950.00</b>
	<b>TOTALE SPESE</b>	<b>77'419.91</b>		<b>77'300.00</b>	<b>80'554.63</b>
	<b>SALDO</b>		<b>75'037.91</b>	<b>68'300.00</b>	<b>76'604.63</b>
<b>320</b>	<b>Archivio storico comunale</b>				
<b>3</b>	<b>SPESE CORRENTI</b>				
301.002	Stipendi personale straordinario	12'000.00		12'000.00	12'000.00
301.010	Indennità di famiglia e figli	292.55		250.00	280.80
303.001	Contributi AVS, AI, IPG e AD	768.30		800.00	768.30
305.001	Premi assicurazioni infortuni	26.95		250.00	28.90
310.001	Materiale di cancelleria e stampati	327.70		500.00	0.00





**CONSUNTIVO SECONDO LA CLASSIFICAZIONE ISTITUZIONALE  
DAL 01-01-2013 AL 31-12-2013**

3	CULTURA E TEMPO LIBERO	CONSUNTIVO 2013		PREVENTIVO 2013	CONSUNTIVO 2012
		SPESE	RICAVI		
<b>320</b>	<b>Archivio storico comunale</b>				
<b>3</b>	<b>SPESE CORRENTI</b>				
310.005	Libri, riviste e documentazioni varie	322.80		1'000.00	0.00
311.001	Acquisto mobilio	2'057.40		1'000.00	0.00
311.002	Acquisto attrezzi, apparecchi e macchinari	1'554.35		500.00	855.05
313.001	Materiale di consumo	3'100.00		4'000.00	2'700.00
318.002	Spese postali e di CCP	0.00		500.00	0.00
<b>4</b>	<b>RICAVI CORRENTI</b>				
434.010	Contributi vari		0.00	2'000.00	0.00
	<b>TOTALE RICAVI</b>		<b>0.00</b>	<b>2'000.00</b>	<b>0.00</b>
	<b>TOTALE SPESE</b>	<b>20'450.05</b>		<b>20'800.00</b>	<b>16'633.05</b>
	<b>SALDO</b>		<b>20'450.05</b>	<b>18'800.00</b>	<b>16'633.05</b>
<b>330</b>	<b>Promozione culturale</b>				
<b>3</b>	<b>SPESE CORRENTI</b>				
318.042	Spese per manifestazioni organizzate dal comune	0.00		5'000.00	0.00
365.001	Contributi ricorrenti a società culturali	40'738.15		35'000.00	36'721.10
365.021	Contributi straordinari a società culturali	12'191.00		5'000.00	18'500.00
	<b>TOTALE RICAVI</b>		<b>0.00</b>	<b>0.00</b>	<b>0.00</b>
	<b>TOTALE SPESE</b>	<b>52'929.15</b>		<b>45'000.00</b>	<b>55'221.10</b>
	<b>SALDO</b>		<b>52'929.15</b>	<b>45'000.00</b>	<b>55'221.10</b>
<b>340</b>	<b>Servizio centro sportivo al Vallone</b>				
<b>3</b>	<b>SPESE CORRENTI</b>				
301.001	Stipendi personale	0.00		0.00	84'638.75
301.010	Indennità di famiglia e figli	0.00		0.00	4'206.15
301.014	Indennità fuori orario	0.00		0.00	1'692.20
303.001	Contributi AVS, AI, IPG e AD	0.00		0.00	5'295.95



**CONSUNTIVO SECONDO LA CLASSIFICAZIONE ISTITUZIONALE  
DAL 01-01-2013 AL 31-12-2013**

3	CULTURA E TEMPO LIBERO	CONSUNTIVO 2013		PREVENTIVO 2013	CONSUNTIVO 2012
		SPESE	RICAVI		
<b>340</b>	<b><i>Servizio centro sportivo al Vallone</i></b>				
<b>3</b>	<b>SPESE CORRENTI</b>				
304.001	Contributi alla cassa pensione	0.00		0.00	5'207.35
305.001	Premi assicurazioni infortuni	0.00		0.00	1'005.35
306.001	Abbigliamenti ed equipaggiamenti	0.00		0.00	483.85
311.002	Acquisto attrezzi, apparecchi e macchinari	441.25		5'000.00	16'574.05
312.001	Consumo di acqua potabile	8'147.85		8'000.00	10'974.85
312.002	Consumo di elettricità	22'216.80		15'000.00	17'511.75
313.001	Materiale di consumo	1'840.45		2'000.00	3'137.00
313.002	Carburante e oli	1'395.10		3'000.00	2'277.25
313.007	Materiale di pulizia	580.50		3'000.00	1'432.10
314.001	Manutenzione stabili e strutture	41'799.75		30'000.00	66'240.55
315.002	Manutenzione attrezzi, apparecchi e macchinari	1'518.55		6'000.00	5'638.95
315.004	Manutenzione veicoli	0.00		1'000.00	1'617.35
317.001	Rimborso spese	0.00		0.00	359.25
318.001	Spese telefoniche	470.80		500.00	1'004.10
318.002	Spese postali e di CCP	0.00		1'000.00	0.00
318.010	Assicurazione incendi, danni acque e natura	3'625.85		3'000.00	3'601.87
318.011	Assicurazione veicoli e tasse di circolazione	2'189.50		1'000.00	2'135.90
390.001	Add. interno prestazioni pers. di altri servizi	100'000.00		100'000.00	0.00
<b>4</b>	<b>RICAVI CORRENTI</b>				
427.002	Affitti diversi		0.00	1'500.00	0.00
436.002	Rimborsi da assicurazioni del personale		0.00	0.00	4'997.10
439.002	Ricuperi diversi		0.00	1'000.00	0.00



**CONSUNTIVO SECONDO LA CLASSIFICAZIONE ISTITUZIONALE  
DAL 01-01-2013 AL 31-12-2013**

3	CULTURA E TEMPO LIBERO	CONSUNTIVO 2013		PREVENTIVO 2013	CONSUNTIVO 2012
		SPESE	RICAVI		
<b>340</b>	<b><i>Servizio centro sportivo al Vallone</i></b>				
	<b>TOTALE RICAVI</b>		<b>0.00</b>	<b>2'500.00</b>	<b>4'997.10</b>
	<b>TOTALE SPESE</b>	<b>184'226.40</b>		<b>178'500.00</b>	<b>235'034.57</b>
	<b>SALDO</b>		<b>184'226.40</b>	<b>176'000.00</b>	<b>230'037.47</b>
<b>350</b>	<b><i>Promozione attività sportive e tempo libero</i></b>				
<b>3</b>	<b>SPESE CORRENTI</b>				
301.001	Stipendi personale	42'402.65		46'000.00	44'912.40
301.010	Indennità di famiglia e figli	1'981.25		1'700.00	2'079.80
301.014	Indennità fuori orario	88.85		300.00	321.90
303.001	Contributi AVS, AI, IPG e AD	2'924.35		3'000.00	3'102.55
304.001	Contributi alla cassa pensione	1'972.80		3'500.00	2'866.95
305.001	Premi assicurazioni infortuni	256.95		800.00	560.90
305.010	Premi assicurazioni malattie	94.70		0.00	96.10
310.001	Materiale di cancelleria e stampati	100.00		2'000.00	565.90
310.005	Libri, riviste e documentazioni varie	0.00		4'000.00	0.00
311.002	Acquisto attrezzi, apparecchi e macchinari	41.05		1'000.00	739.80
317.001	Rimborso spese	141.90		500.00	242.40
318.001	Spese telefoniche	1'993.96		3'000.00	2'372.89
318.002	Spese postali e di CCP	502.00		500.00	635.00
318.022	Tasse ad associazioni	250.00		500.00	950.00
318.042	Spese per manifestazioni organizzate dal comune	14'128.70		15'000.00	3'753.70
319.080	Uscite varie	1'467.55		2'000.00	100.80
365.004	Contributi ricorrenti a società sportive	24'159.55		15'000.00	24'204.25
365.024	Contributi straordinari a società sportive	18'750.00		25'000.00	10'750.00
<b>4</b>	<b>RICAVI CORRENTI</b>				
427.002	Affitti diversi		0.00	1'000.00	0.00
490.006	Accredito interno prestazioni del personale		10'000.00	10'000.00	10'000.00



**CONSUNTIVO SECONDO LA CLASSIFICAZIONE ISTITUZIONALE  
DAL 01-01-2013 AL 31-12-2013**

3	CULTURA E TEMPO LIBERO	CONSUNTIVO 2013		PREVENTIVO 2013	CONSUNTIVO 2012
		SPESE	RICAVI		
<b>350</b>	<b>Promozione attività sportive e tempo libero</b>				
	TOTALE RICAVI		10'000.00	11'000.00	10'000.00
	TOTALE SPESE	111'256.26		123'800.00	98'255.34
	SALDO		101'256.26	112'800.00	88'255.34
<b>360</b>	<b>Pista di ghiaccio</b>				
<b>3</b>	<b>SPESE CORRENTI</b>				
301.001	Stipendi personale	276'985.15		232'000.00	218'935.25
301.010	Indennità di famiglia e figli	12'271.95		9'000.00	10'703.25
301.014	Indennità fuori orario	16'533.35		20'000.00	14'342.95
303.001	Contributi AVS, AI, IPG e AD	16'687.85		15'000.00	13'756.15
304.001	Contributi alla cassa pensione	13'162.70		18'000.00	15'320.25
305.001	Premi assicurazioni infortuni	1'329.10		2'000.00	1'396.90
306.001	Abbigliamenti ed equipaggiamenti	4'653.50		2'000.00	2'057.10
309.002	Istruzione	0.00		1'000.00	1'725.00
310.001	Materiale di cancelleria e stampati	249.70		2'000.00	903.85
311.002	Acquisto attrezzi, apparecchi e macchinari	34'536.05		6'000.00	26'501.70
312.001	Consumo di acqua potabile	5'157.80		5'000.00	4'631.50
312.002	Consumo di elettricità	312'680.30		350'000.00	323'546.00
313.001	Materiale di consumo	5'643.35		5'000.00	4'439.35
313.007	Materiale di pulizia	4'225.65		5'000.00	4'290.35
314.001	Manutenzione stabili e strutture	49'612.00		60'000.00	52'023.20
315.002	Manutenzione attrezzi, apparecchi e macchinari	35'569.89		45'000.00	63'380.60
317.001	Rimborso spese	112.50		2'000.00	318.30
318.001	Spese telefoniche	505.47		2'000.00	477.51
318.002	Spese postali e di CCP	1'000.00		1'000.00	1'000.00
318.010	Assicurazione incendi, danni acque e natura	21'749.45		22'000.00	20'604.53



**CONSUNTIVO SECONDO LA CLASSIFICAZIONE ISTITUZIONALE  
DAL 01-01-2013 AL 31-12-2013**

3	CULTURA E TEMPO LIBERO	CONSUNTIVO 2013		PREVENTIVO 2013	CONSUNTIVO 2012
		SPESE	RICAVI		
<b>360</b>	<b><i>Pista di ghiaccio</i></b>				
<b>3</b>	<b>SPESE CORRENTI</b>				
318.022	Tasse ad associazioni	259.20		0.00	200.00
319.080	Uscite varie	6'045.85		10'000.00	7'061.70
365.004	Contributi ricorrenti a società sportive	0.00		2'000.00	0.00
390.003	Addebito interno interessi	15'000.00		19'000.00	21'000.00
390.004	Addebito interno ammortamenti	140'000.00		140'000.00	140'000.00
<b>4</b>	<b>RICAVI CORRENTI</b>				
427.001	Affitti stabili		30'000.00	30'000.00	30'000.00
427.002	Affitti diversi		13'316.00	30'000.00	21'196.50
427.005	Affitto ghiaccio		236'573.20	270'000.00	236'785.40
427.025	Pubblicità cartellonistica		30'010.00	40'000.00	28'230.00
434.013	Entrate pattinaggio pubblico		17'643.30	20'000.00	11'123.20
435.010	Fatturazione energia e acqua pista di ghiaccio		137'803.80	160'000.00	172'298.50
436.002	Rimborsi da assicurazioni del personale		31'588.00	0.00	23'502.00
461.003	Contributo costi fissi pista di ghiaccio		75'000.00	75'000.00	75'000.00
462.003	Contributi dai Comuni per pista di ghiaccio		24'003.50	20'000.00	23'887.00
490.006	Accredito interno prestazioni del personale		10'000.00	10'000.00	10'000.00
	<b>TOTALE RICAVI</b>		<b>605'937.80</b>	<b>655'000.00</b>	<b>632'022.60</b>
	<b>TOTALE SPESE</b>	<b>973'970.81</b>		<b>975'000.00</b>	<b>948'615.44</b>
	<b>SALDO</b>		<b>368'033.01</b>	<b>320'000.00</b>	<b>316'592.84</b>



**CONSUNTIVO SECONDO LA CLASSIFICAZIONE ISTITUZIONALE  
DAL 01-01-2013 AL 31-12-2013**

4	SALUTE PUBBLICA	CONSUNTIVO 2013		PREVENTIVO 2013	CONSUNTIVO 2012
		SPESE	RICAVI		
<b>400</b>	<b><i>Servizi sociali</i></b>				
<b>3</b>	<b>SPESE CORRENTI</b>				
318.044	Contributo Tre Valli Soccorso	248'015.00		180'000.00	208'430.00
365.010	Contributi ricorrenti ad associazioni sociali	5'000.00		6'500.00	0.00
365.043	Contributo all'Antenna Comunità Familiare	5'895.50		5'500.00	6'912.50
365.044	Contributo alla Fondazione Diamante	7'000.00		7'000.00	7'000.00
	<b>TOTALE RICAVI</b>		<b>0.00</b>	<b>0.00</b>	<b>0.00</b>
	<b>TOTALE SPESE</b>	<b>265'910.50</b>		<b>199'000.00</b>	<b>222'342.50</b>
	<b>SALDO</b>		<b>265'910.50</b>	<b>199'000.00</b>	<b>222'342.50</b>
<b>401</b>	<b><i>Servizio medico e medico dentario scolastici</i></b>				
<b>3</b>	<b>SPESE CORRENTI</b>				
301.010	Indennità di famiglia e figli	0.00		100.00	0.00
301.015	Indennità operatrice dentaria	1'800.00		3'000.00	1'800.00
302.010	Indennità di famiglia e figli	43.90		0.00	42.10
303.001	Contributi AVS, AI, IPG e AD	115.30		300.00	115.30
305.010	Premi assicurazioni malattie	0.00		100.00	0.00
318.031	Servizio medico dentario scolastico	31'002.40		26'000.00	35'828.55
318.032	Servizio medico scolastico	1'999.00		3'000.00	1'942.00
	<b>TOTALE RICAVI</b>		<b>0.00</b>	<b>0.00</b>	<b>0.00</b>
	<b>TOTALE SPESE</b>	<b>34'960.60</b>		<b>32'500.00</b>	<b>39'727.95</b>
	<b>SALDO</b>		<b>34'960.60</b>	<b>32'500.00</b>	<b>39'727.95</b>



**CONSUNTIVO SECONDO LA CLASSIFICAZIONE ISTITUZIONALE  
DAL 01-01-2013 AL 31-12-2013**

5	PREVIDENZA SOCIALE	CONSUNTIVO 2013		PREVENTIVO 2013	CONSUNTIVO 2012
		SPESE	RICAVI		
<b>500</b>	<b>Ufficio opere sociali</b>				
<b>3</b>	<b>SPESE CORRENTI</b>				
301.001	Stipendi personale	57'512.65		60'000.00	57'512.65
301.010	Indennità di famiglia e figli	3'011.95		3'000.00	2'954.15
303.001	Contributi AVS, AI, IPG e AD	3'683.00		4'000.00	3'683.00
304.001	Contributi alla cassa pensione	2'397.60		3'500.00	2'297.70
305.001	Premi assicurazioni infortuni	178.75		250.00	188.50
309.002	Istruzione	0.00		500.00	0.00
310.001	Materiale di cancelleria e stampati	734.40		1'000.00	1'431.70
310.005	Libri, riviste e documentazioni varie	149.00		250.00	202.00
317.001	Rimborso spese	57.70		200.00	83.10
318.001	Spese telefoniche	364.60		500.00	438.40
318.002	Spese postali e di CCP	2'800.65		3'500.00	3'506.30
318.013	Assicurazione RC dipendenti	248.30		250.00	248.30
318.022	Tasse ad associazioni	0.00		100.00	0.00
319.080	Uscite varie	188.00		1'000.00	0.00
<b>4</b>	<b>RICAVI CORRENTI</b>				
451.001	Rimborso per agenzia AVS		11'798.80	11'200.00	11'684.80
451.003	Rimborso per LAPS		66'150.00	45'000.00	61'925.00
451.004	Rimborso morosi CM		4'500.00	4'500.00	0.00
	<b>TOTALE RICAVI</b>		<b>82'448.80</b>	<b>60'700.00</b>	<b>73'609.80</b>
	<b>TOTALE SPESE</b>	<b>71'326.60</b>		<b>78'050.00</b>	<b>72'545.80</b>
	<b>SALDO</b>	<b>11'122.20</b>		<b>17'350.00</b>	<b>-1'064.00</b>
<b>510</b>	<b>Servizi sociali</b>				
<b>3</b>	<b>SPESE CORRENTI</b>				
361.001	Contributo provvedimenti di protezione Lfam	82'073.00		60'000.00	37'088.00



**CONSUNTIVO SECONDO LA CLASSIFICAZIONE ISTITUZIONALE  
DAL 01-01-2013 AL 31-12-2013**

5	PREVIDENZA SOCIALE	CONSUNTIVO 2013		PREVENTIVO 2013	CONSUNTIVO 2012
		SPESE	RICAVI		
<b>510</b>	<b>Servizi sociali</b>				
<b>3</b>	<b>SPESE CORRENTI</b>				
361.004	Contributo per AM/PC/AVS/AI	1'195'480.55		1'170'000.00	1'143'983.55
361.006	Contributo per assistenza sociale	377'723.65		220'000.00	243'365.80
362.003	Partecipazione costi invest. anziani ospiti altre case	14'664.45		20'000.00	19'963.60
362.004	Contributi per anziani ospiti di istituti riconosciuti	1'290'874.20		1'330'000.00	1'228'776.00
365.005	Contributi per SACD e servizi di appoggio	501'057.95		380'000.00	366'983.00
365.010	Contributi ricorrenti ad associazioni sociali	4'459.80		60'000.00	39'740.00
365.030	Contributi straordinari ad associazioni sociali	2'728.60		2'000.00	2'332.70
365.050	Contributo Associazione Ticinese Terza Età (ATTE)	7'600.00		7'600.00	7'820.00
366.012	Aiuti sociali comunali	4'000.00		8'000.00	4'000.00
	<b>TOTALE RICAVI</b>		<b>0.00</b>	<b>0.00</b>	<b>0.00</b>
	<b>TOTALE SPESE</b>	<b>3'480'662.20</b>		<b>3'257'600.00</b>	<b>3'094'052.65</b>
	<b>SALDO</b>		<b>3'480'662.20</b>	<b>3'257'600.00</b>	<b>3'094'052.65</b>
<b>520</b>	<b>Casa per anziani</b>				
<b>3</b>	<b>SPESE CORRENTI</b>				
301.001	Stipendi personale	2'764'688.45		2'844'459.00	2'657'296.35
301.005	Stipendio inservienti	903'858.45		828'128.00	829'872.55
301.006	Stipendi allievi-stagisti	138'638.40		54'040.00	68'315.50
301.007	Stipendi personale animazione	172'304.30		143'496.00	103'548.65
301.008	Stipendi direzione e personale amministrativo	282'748.10		262'256.00	239'793.55
301.009	Stipendi personale manutenzione	61'360.90		55'561.00	71'587.35
301.010	Indennità di famiglia e figli	110'181.60		102'033.00	98'953.50
303.001	Contributi AVS, AI, IPG e AD	285'320.80		280'000.00	253'520.45
304.001	Contributi alla cassa pensione	416'715.85		420'000.00	405'352.30
305.001	Premi assicurazioni infortuni	52'597.45		45'000.00	44'735.25





**CONSUNTIVO SECONDO LA CLASSIFICAZIONE ISTITUZIONALE  
DAL 01-01-2013 AL 31-12-2013**

5	PREVIDENZA SOCIALE	CONSUNTIVO 2013		PREVENTIVO 2013	CONSUNTIVO 2012
		SPESE	RICAVI		
<b>520</b>	<b><i>Casa per anziani</i></b>				
<b>3</b>	<b>SPESE CORRENTI</b>				
305.010	Premi assicurazioni malattie	124'813.10		130'000.00	121'327.30
306.001	Abbigliamenti ed equipaggiamenti	6'604.25		5'000.00	911.60
310.001	Materiale di cancelleria e stampati	10'056.25		7'000.00	9'362.10
310.005	Libri, riviste e documentazioni varie	3'424.95		4'000.00	3'687.00
311.001	Acquisto mobilio	32'865.45		20'000.00	20'065.00
311.002	Acquisto attrezzi, apparecchi e macchinari	44'070.00		38'000.00	21'601.70
312.001	Consumo di acqua potabile	7'253.95		8'000.00	6'949.35
312.002	Consumo di elettricità	65'397.20		65'000.00	63'048.25
312.005	Spese di riscaldamento	134'637.35		65'000.00	78'811.70
313.007	Materiale di pulizia	47'718.43		40'000.00	33'573.80
313.020	Medicamenti	115'234.85		110'000.00	97'120.30
313.021	Materiale di medicazione	70'470.24		50'000.00	68'521.90
313.022	Mezzi ausiliari monouso	62'874.80		60'000.00	56'233.05
313.023	Acquisto prodotti alimentari	319'273.30		300'000.00	289'783.00
313.024	Acquisto tessuti e articoli domestici	575.35		3'000.00	852.25
313.025	Acquisto materiale animazione	4'531.70		4'000.00	3'010.50
314.001	Manutenzione stabili e strutture	30'569.35		50'000.00	55'917.25
314.040	Abbonamenti di servizio	46'324.60		40'000.00	36'453.85
315.002	Manutenzione attrezzi, apparecchi e macchinari	31'582.45		30'000.00	23'505.55
318.001	Spese telefoniche	7'611.10		8'000.00	7'703.25
318.002	Spese postali e di CCP	2'582.50		3'000.00	3'977.60
318.010	Assicurazione incendi, danni acque e natura	18'839.20		18'000.00	18'323.01
318.011	Assicurazione veicoli e tasse di circolazione	1'910.00		3'000.00	1'960.00
318.045	Prestazioni mediche	27'720.00		34'000.00	35'000.00
318.046	Spese ricreative per ospiti	6'109.65		7'000.00	5'638.30



**CONSUNTIVO SECONDO LA CLASSIFICAZIONE ISTITUZIONALE  
DAL 01-01-2013 AL 31-12-2013**

5	PREVIDENZA SOCIALE	CONSUNTIVO 2013		PREVENTIVO 2013	CONSUNTIVO 2012
		SPESE	RICAVI		
<b>520</b>	<b><i>Casa per anziani</i></b>				
<b>3</b>	<b>SPESE CORRENTI</b>				
318.047	Spese per educazione permanente	8'864.80		7'000.00	10'981.65
318.049	Altre spese amministrative	21'536.30		30'000.00	10'030.45
318.050	Costi bar	0.00		1'000.00	0.00
319.050	Differenza MP anni precedenti	0.00		80'000.00	0.00
321.001	Interessi sui c/c bancari	1'430.59		0.00	3'270.09
390.010	Addebito interno ammortamenti CPA immobili	0.00		20'000.00	0.00
390.012	Add. interno interessi CPA	0.00		18'200.00	0.00
<b>4</b>	<b>RICAVI CORRENTI</b>				
432.002	Rette ospiti		2'034'775.15	1'850'000.00	1'728'824.00
432.003	Ospiti reparto cura CM casse malati		1'520'542.00	1'500'000.00	1'372'113.85
432.004	Ospiti assegno grande invalido		286'258.75	280'000.00	232'643.65
435.001	Vendita bendaggi e monouso		329.20	500.00	0.00
435.002	Vendite ergoterapia		62.00	100.00	0.00
435.003	Ricavi bibite ospiti		0.00	12'000.00	11'179.30
435.005	Ricavi bar		3'677.00	1'500.00	813.60
435.006	Vendita buoni cucina al personale		9'169.50	8'000.00	8'041.50
435.007	Vendita pasti Pro Senectute		71'577.00	80'000.00	74'097.00
436.001	Indennità per perdita di guadagno (IPG)		17'234.20	10'000.00	11'710.90
436.002	Rimborsi da assicurazioni del personale		170'290.00	140'000.00	160'221.00
436.010	Rimborsi telefoni-cabina		2'791.55	500.00	1'209.30
439.001	Entrate varie		1'384.60	500.00	1'082.20
439.050	Differenza MP anni precedenti		0.00	0.00	27'747.94
441.005	Provvigioni imposte alla fonte		546.95	200.00	223.10
461.010	Contributo cantonale per gestione CPA		2'072'598.56	2'200'000.00	2'047'960.00
462.001	Contributi dai Comuni per ospiti non domiciliati		44'281.50	39'000.00	44'479.26



**CONSUNTIVO SECONDO LA CLASSIFICAZIONE ISTITUZIONALE  
DAL 01-01-2013 AL 31-12-2013**

5	PREVIDENZA SOCIALE	CONSUNTIVO 2013		PREVENTIVO 2013	CONSUNTIVO 2012
		SPESE	RICAVI		
<b>520</b>	<b><i>Casa per anziani</i></b>				
	TOTALE RICAVI		6'235'517.96	6'122'300.00	5'722'346.60
	TOTALE SPESE	6'443'296.01		6'293'173.00	5'860'595.25
	SALDO		207'778.05	170'873.00	138'248.65
<b>581</b>	<b><i>Servizio sociale intercomunale</i></b>				
<b>3</b>	<b>SPESE CORRENTI</b>				
301.001	Stipendi personale	90'241.35		81'000.00	44'568.95
301.010	Indennità di famiglia e figli	1'996.20		1'700.00	1'042.80
303.001	Contributi AVS, AI, IPG e AD	5'239.40		5'500.00	2'854.30
304.001	Contributi alla cassa pensione	5'053.85		5'000.00	2'878.20
305.001	Premi assicurazioni infortuni	187.70		300.00	146.25
309.002	Istruzione	0.00		1'000.00	0.00
310.001	Materiale di cancelleria e stampati	601.80		1'000.00	2'365.10
310.005	Libri, riviste e documentazioni varie	0.00		250.00	0.00
311.001	Acquisto mobilio	0.00		2'000.00	8'234.20
311.002	Acquisto attrezzi, apparecchi e macchinari	145.00		1'000.00	36.00
317.001	Rimborso spese	419.20		500.00	70.80
318.001	Spese telefoniche	1'627.70		1'000.00	1'044.15
318.002	Spese postali e di CCP	598.95		500.00	355.55
319.080	Uscite varie	0.00		1'000.00	6'000.00
<b>4</b>	<b>RICAVI CORRENTI</b>				
436.001	Indennità per perdita di guadagno (IPG)		9'694.05	0.00	0.00
452.003	Rimborsi da comuni per assistente sociale		44'820.20	35'000.00	31'822.70
	TOTALE RICAVI		54'514.25	35'000.00	31'822.70
	TOTALE SPESE	106'111.15		101'750.00	69'596.30
	SALDO		51'596.90	66'750.00	37'773.60



**CONSUNTIVO SECONDO LA CLASSIFICAZIONE ISTITUZIONALE  
DAL 01-01-2013 AL 31-12-2013**

6	TRAFFICO	CONSUNTIVO 2013		PREVENTIVO 2013	CONSUNTIVO 2012
		SPESE	RICAVI		
<b>600</b>	<b><i>Servizi amministrativi UTC</i></b>				
<b>3</b>	<b>SPESE CORRENTI</b>				
300.014	Indennità commissione stima e contributi	0.00		5'000.00	0.00
301.001	Stipendi personale	654'054.15		652'000.00	554'383.35
301.003	Stipendi apprendisti	0.00		10'000.00	7'020.00
301.010	Indennità di famiglia e figli	22'133.65		19'000.00	20'215.00
301.014	Indennità fuori orario	2'075.00		0.00	200.00
303.001	Contributi AVS, AI, IPG e AD	41'632.25		42'000.00	35'072.85
304.001	Contributi alla cassa pensione	54'656.70		52'000.00	40'756.70
305.001	Premi assicurazioni infortuni	7'008.55		10'000.00	6'393.00
309.001	Altre spese per il personale	951.70		2'500.00	0.00
309.002	Istruzione	4'574.30		5'000.00	2'905.50
310.001	Materiale di cancelleria e stampati	5'588.90		15'000.00	8'816.05
310.004	Inserzioni varie	3'899.00		5'000.00	5'094.00
310.005	Libri, riviste e documentazioni varie	3'528.45		3'000.00	5'735.35
311.001	Acquisto mobilio	0.00		4'000.00	1'357.80
311.002	Acquisto attrezzi, apparecchi e macchinari	8'176.95		10'000.00	20'506.40
315.001	Manutenzione mobilio	599.90		2'500.00	0.00
315.002	Manutenzione attrezzi, apparecchi e macchinari	2'745.20		15'000.00	5'026.65
317.002	Rimborso spese per uso veicoli privati	401.40		1'500.00	705.00
318.001	Spese telefoniche	3'961.59		6'000.00	3'739.28
318.002	Spese postali e di CCP	10'915.55		8'000.00	10'363.55
318.013	Assicurazione RC dipendenti	496.65		500.00	496.65
318.022	Tasse ad associazioni	1'625.15		2'500.00	4'150.15
318.030	Onorari per consulenze e perizie	60'756.50		40'000.00	64'055.60
319.080	Uscite varie	1'695.30		1'000.00	1'014.60
390.001	Add. interno prestazioni pers. di altri servizi	20'000.00		20'000.00	20'000.00



**CONSUNTIVO SECONDO LA CLASSIFICAZIONE ISTITUZIONALE  
DAL 01-01-2013 AL 31-12-2013**

6	TRAFFICO	CONSUNTIVO 2013		PREVENTIVO 2013	CONSUNTIVO 2012
		SPESE	RICAVI		
<b>600</b>	<b><i>Servizi amministrativi UTC</i></b>				
<b>4</b>	<b>RICAVI CORRENTI</b>				
427.030	Occupazione area pubblica		15'801.25	3'500.00	4'953.50
431.001	Tasse di cancelleria		1'980.50	3'000.00	1'480.00
431.004	Tasse per licenze edilizie		16'432.52	20'000.00	22'338.25
436.001	Indennità per perdita di guadagno (IPG)		1'923.20	0.00	0.00
436.002	Rimborsi da assicurazioni del personale		5'226.15	0.00	0.00
436.009	Rimborso spese materiale di cancelleria e stampati		0.00	500.00	0.00
436.040	Prestazioni a Enti pubblici		5'610.80	5'000.00	3'601.50
436.061	Rimborso da AAC per direzione tecnica		83'000.00	79'000.00	79'000.00
	<b>TOTALE RICAVI</b>		<b>129'974.42</b>	<b>111'000.00</b>	<b>111'373.25</b>
	<b>TOTALE SPESE</b>	<b>911'476.84</b>		<b>931'500.00</b>	<b>818'007.48</b>
	<b>SALDO</b>		<b>781'502.42</b>	<b>820'500.00</b>	<b>706'634.23</b>
<b>605</b>	<b><i>Servizio strade, piazze e giardini</i></b>				
<b>3</b>	<b>SPESE CORRENTI</b>				
301.001	Stipendi personale	620'340.35		662'000.00	537'640.20
301.002	Stipendi personale straordinario	48'389.70		12'000.00	27'844.20
301.010	Indennità di famiglia e figli	27'052.70		24'000.00	21'902.55
301.014	Indennità fuori orario	19'194.40		12'000.00	21'517.95
303.001	Contributi AVS, AI, IPG e AD	39'430.35		43'000.00	33'186.30
304.001	Contributi alla cassa pensione	40'738.55		45'000.00	37'115.95
305.001	Premi assicurazioni infortuni	7'051.05		10'000.00	6'288.60
306.001	Abbigliamenti ed equipaggiamenti	9'125.45		8'000.00	3'330.30
309.002	Istruzione	270.00		5'000.00	0.00
311.002	Acquisto attrezzi, apparecchi e macchinari	1'437.05		10'000.00	5'849.45
312.002	Consumo di elettricità	180'170.20		200'000.00	0.00



**CONSUNTIVO SECONDO LA CLASSIFICAZIONE ISTITUZIONALE  
DAL 01-01-2013 AL 31-12-2013**

6	TRAFFICO	CONSUNTIVO 2013		PREVENTIVO 2013	CONSUNTIVO 2012
		SPESE	RICAVI		
<b>605</b>	<b><i>Servizio strade, piazze e giardini</i></b>				
<b>3</b>	<b>SPESE CORRENTI</b>				
312.010	Abbonamento per idranti	18'296.25		18'500.00	18'296.25
313.001	Materiale di consumo	3'232.10		5'000.00	4'603.70
313.002	Carburante e oli	23'121.35		20'000.00	21'098.75
313.003	Sale antigelo	0.00		15'000.00	0.00
313.004	Materiale per numerazione case e strade	1'073.65		1'000.00	751.25
314.004	Manutenzione strade e piazze	114'848.80		200'000.00	63'606.85
314.005	Opere di miglioria strade	405.55		30'000.00	11'484.70
314.006	Manutenzione giardini e fontane pubbliche	23'033.55		25'000.00	40'975.20
314.010	Manutenzione invernale strade	52'632.60		120'000.00	56'078.30
314.020	Manutenzione strada Leggiuna-S Anna e Stampa-Biborgo	638.50		20'000.00	6'448.75
314.030	Spese per illuminazione pubblica	22'223.25		20'000.00	30'835.60
314.031	Potenziamento illuminazione pubblica	4'739.10		5'000.00	6'649.15
315.002	Manutenzione attrezzi, apparecchi e macchinari	2'296.50		5'000.00	3'802.50
315.004	Manutenzione veicoli	14'365.60		20'000.00	21'836.10
315.005	Manutenzione installazioni e apparecchiature tecniche	3'565.60		3'000.00	7'465.70
317.001	Rimborso spese	1'140.00		200.00	390.00
318.001	Spese telefoniche	1'167.58		2'000.00	4'106.78
318.010	Assicurazione incendi, danni acque e natura	258.95		200.00	255.08
318.011	Assicurazione veicoli e tasse di circolazione	14'525.60		14'000.00	14'139.05
318.012	Assicurazione RC generale	9'622.95		16'000.00	12'977.10
318.033	Spese per espropriazioni	0.00		5'000.00	0.00
319.080	Uscite varie	35'249.00		6'000.00	9'847.00
352.020	Contr. Consorzio manut. strada Val Malvaglia-Pontirone	40'679.35		55'000.00	42'972.00
390.005	Addebito interno tasse canalizzazioni	57'000.00		60'000.00	57'000.00
<b>4</b>	<b>RICAVI CORRENTI</b>				



**CONSUNTIVO SECONDO LA CLASSIFICAZIONE ISTITUZIONALE  
DAL 01-01-2013 AL 31-12-2013**

6	TRAFFICO	CONSUNTIVO 2013		PREVENTIVO 2013	CONSUNTIVO 2012
		SPESE	RICAVI		
<b>605</b>	<b><i>Servizio strade, piazze e giardini</i></b>				
<b>4</b>	<b>RICAVI CORRENTI</b>				
434.040	Prestazioni per terzi		0.00	500.00	1'396.50
436.001	Indennità per perdita di guadagno (IPG)		7'254.10	1'000.00	3'491.20
436.002	Rimborsi da assicurazioni del personale		27'471.25	0.00	53'891.50
436.011	Rimborso lavori manutenzione		0.00	2'000.00	520.00
436.042	Ricuperi diversi		830.00	500.00	605.00
490.006	Accredito interno prestazioni del personale		360'000.00	360'000.00	300'000.00
	<b>TOTALE RICAVI</b>		<b>395'555.35</b>	<b>364'000.00</b>	<b>359'904.20</b>
	<b>TOTALE SPESE</b>	<b>1'437'315.63</b>		<b>1'696'900.00</b>	<b>1'130'295.31</b>
	<b>SALDO</b>		<b>1'041'760.28</b>	<b>1'332'900.00</b>	<b>770'391.11</b>
<b>610</b>	<b><i>Segnaletica e parchimetri</i></b>				
<b>3</b>	<b>SPESE CORRENTI</b>				
311.002	Acquisto attrezzi, apparecchi e macchinari	2'529.20		20'000.00	14'058.85
314.008	Manutenzione segnaletica stradale	43'111.45		30'000.00	32'756.45
315.007	Manutenzione parchimetri	6'150.45		8'000.00	6'307.30
316.010	Affitto terreno parchimetri	106.65		0.00	840.00
318.005	Gestione parchimetri	468.00		3'000.00	1'482.60
318.010	Assicurazione incendi, danni acque e natura	1'819.85		2'000.00	1'821.55
<b>4</b>	<b>RICAVI CORRENTI</b>				
427.033	Proventi da parchimetri		160'749.35	140'000.00	144'701.85
	<b>TOTALE RICAVI</b>		<b>160'749.35</b>	<b>140'000.00</b>	<b>144'701.85</b>
	<b>TOTALE SPESE</b>	<b>54'185.60</b>		<b>63'000.00</b>	<b>57'266.75</b>
	<b>SALDO</b>	<b>106'563.75</b>		<b>-77'000.00</b>	<b>-87'435.10</b>
<b>620</b>	<b><i>Officina meccanica e magazzini comunali</i></b>				
<b>3</b>	<b>SPESE CORRENTI</b>				



**CONSUNTIVO SECONDO LA CLASSIFICAZIONE ISTITUZIONALE  
DAL 01-01-2013 AL 31-12-2013**

6	TRAFFICO	CONSUNTIVO 2013		PREVENTIVO 2013	CONSUNTIVO 2012
		SPESE	RICAVI		
620	<i>Officina meccanica e magazzini comunali</i>				
3	<b>SPESE CORRENTI</b>				
311.002	Acquisto attrezzi, apparecchi e macchinari	6'062.05		5'000.00	7'370.25
312.001	Consumo di acqua potabile	4'496.80		5'000.00	2'149.50
312.002	Consumo di elettricità	25'443.50		25'000.00	16'754.05
312.005	Spese di riscaldamento	0.00		500.00	0.00
313.001	Materiale di consumo	3'849.10		4'000.00	3'136.20
313.002	Carburante e oli	1'891.50		4'000.00	142.85
314.001	Manutenzione stabili e strutture	1'231.85		5'000.00	30.55
315.002	Manutenzione attrezzi, apparecchi e macchinari	3'451.50		5'000.00	484.70
318.001	Spese telefoniche	0.00		1'000.00	500.00
318.010	Assicurazione incendi, danni acque e natura	2'151.75		2'000.00	2'127.59
390.001	Add. interno prestazioni pers. di altri servizi	40'000.00		40'000.00	40'000.00
	<b>TOTALE RICAVI</b>		<b>0.00</b>	<b>0.00</b>	<b>0.00</b>
	<b>TOTALE SPESE</b>	<b>88'578.05</b>		<b>96'500.00</b>	<b>72'695.69</b>
	<b>SALDO</b>		<b>88'578.05</b>	<b>96'500.00</b>	<b>72'695.69</b>





**CONSUNTIVO SECONDO LA CLASSIFICAZIONE ISTITUZIONALE  
DAL 01-01-2013 AL 31-12-2013**

7	PROTEZIONE DELL'AMBIENTE E SISTEMAZIONE DEL TE	CONSUNTIVO 2013		PREVENTIVO 2013	CONSUNTIVO 2012
		SPESE	RICAVI		
<b>700</b>	<b><i>Sensibilizzazione ambientale</i></b>				
<b>3</b>	<b>SPESE CORRENTI</b>				
310.006	Stampati	11'499.90		15'000.00	0.00
318.030	Onorari per consulenze e perizie	0.00		5'000.00	0.00
318.042	Spese per manifestazioni organizzate dal comune	8'674.65		5'000.00	0.00
318.069	Carte giornaliera FFS	38'700.00		39'000.00	0.00
366.010	Promozione Arcobaleno	6'457.00		6'000.00	0.00
366.013	Promozione benzina alchilata	826.00		5'000.00	0.00
<b>4</b>	<b>RICAVI CORRENTI</b>				
436.042	Ricuperi diversi		30'650.00	39'000.00	0.00
	<b>TOTALE RICAVI</b>		<b>30'650.00</b>	<b>39'000.00</b>	<b>0.00</b>
	<b>TOTALE SPESE</b>	<b>66'157.55</b>		<b>75'000.00</b>	<b>0.00</b>
	<b>SALDO</b>		<b>35'507.55</b>	<b>36'000.00</b>	<b>0.00</b>
<b>711</b>	<b><i>Gestione rifiuti</i></b>				
<b>3</b>	<b>SPESE CORRENTI</b>				
310.006	Stampati	0.00		0.00	10'121.30
312.001	Consumo di acqua potabile	444.15		1'000.00	346.20
312.002	Consumo di elettricità	2'021.25		3'000.00	1'808.80
314.003	Spese sistemazione discarica	2'429.55		2'000.00	2'867.15
315.002	Manutenzione attrezzi, apparecchi e macchinari	6'544.40		2'000.00	2'258.70
315.008	Manutenzione e disinfezione contenitori	14'523.55		7'500.00	11'526.70
318.001	Spese telefoniche	1'166.30		2'000.00	1'784.25
318.010	Assicurazione incendi, danni acque e natura	1'029.90		2'000.00	1'021.47
318.060	Servizio raccolta rifiuti Val Pontirone	9'028.75		10'000.00	8'831.10
318.061	Raccolta giro verde	123'163.90		120'000.00	132'298.10
318.062	Servizio raccolta altri materiali	14'997.50		10'000.00	11'594.65



**CONSUNTIVO SECONDO LA CLASSIFICAZIONE ISTITUZIONALE  
DAL 01-01-2013 AL 31-12-2013**

7	PROTEZIONE DELL'AMBIENTE E SISTEMAZIONE DEL TE	CONSUNTIVO 2013		PREVENTIVO 2013	CONSUNTIVO 2012
		SPESE	RICAVI		
<b>711</b>	<b>Gestione rifiuti</b>				
<b>3</b>	<b>SPESE CORRENTI</b>				
318.067	Spese raccolta carcasse animali	1'139.10		1'000.00	1'141.40
318.070	Smaltimento rifiuti piazze di raccolta	69'974.15		75'000.00	77'548.05
318.071	Smaltimento rifiuti Ecocentro	84'482.40		80'000.00	75'263.65
319.001	Iva non deducibile	11'071.60		10'000.00	13'140.70
352.010	Contributo residuo TsS al CNU	179'108.40		190'000.00	171'734.55
366.011	Contributo a famiglie per sacchi	0.00		1'000.00	0.00
390.001	Add. interno prestazioni pers. di altri servizi	100'000.00		100'000.00	160'000.00
<b>4</b>	<b>RICAVI CORRENTI</b>				
434.003	Tassa base raccolta rifiuti		321'105.50	312'000.00	317'402.55
434.004	Tasse ecocentro		20'761.53	30'000.00	24'229.45
434.009	Vignetta verde		84'984.75	84'000.00	86'179.70
436.014	Rimborso TSA - vetro		23'382.15	22'000.00	24'335.00
436.015	Rimborso - carta		16'130.70	9'000.00	17'171.10
436.016	Rimborso - alu e ferro		4'688.40	5'000.00	4'590.10
437.002	Multe infrazioni leggi e regolamenti		200.00	2'000.00	1'400.00
	<b>TOTALE RICAVI</b>		<b>471'253.03</b>	<b>464'000.00</b>	<b>475'307.90</b>
	<b>TOTALE SPESE</b>	<b>621'124.90</b>		<b>616'500.00</b>	<b>683'286.77</b>
	<b>SALDO</b>		<b>149'871.87</b>	<b>152'500.00</b>	<b>207'978.87</b>
<b>720</b>	<b>Canalizzazioni, depurazioni e corsi d'acqua</b>				
<b>3</b>	<b>SPESE CORRENTI</b>				
314.002	Manutenzione fognature	31'186.70		25'000.00	43'310.60
314.007	Manutenzione rogge e corsi d'acqua	1'992.10		10'000.00	5'238.70
319.080	Uscite varie	4'573.65		5'500.00	1'577.00
352.011	Contributo alle spese CDA	579'179.40		620'000.00	557'643.85



**CONSUNTIVO SECONDO LA CLASSIFICAZIONE ISTITUZIONALE  
DAL 01-01-2013 AL 31-12-2013**

7	PROTEZIONE DELL'AMBIENTE E SISTEMAZIONE DEL TE	CONSUNTIVO 2013		PREVENTIVO 2013	CONSUNTIVO 2012
		SPESE	RICAVI		
<b>720</b>	<b>Canalizzazioni, depurazioni e corsi d'acqua</b>				
<b>3</b>	<b>SPESE CORRENTI</b>				
380.001	Accantonamento per manutenzione straordinaria canalizz	50'000.00		0.00	50'000.00
390.001	Add. interno prestazioni pers. di altri servizi	20'000.00		20'000.00	20'000.00
<b>4</b>	<b>RICAVI CORRENTI</b>				
434.001	Tasse d'uso canalizzazioni		591'461.00	580'000.00	584'002.20
490.004	Accredito interno tasse canalizzazioni		95'000.00	95'000.00	95'000.00
	<b>TOTALE RICAVI</b>		<b>686'461.00</b>	<b>675'000.00</b>	<b>679'002.20</b>
	<b>TOTALE SPESE</b>	<b>686'931.85</b>		<b>680'500.00</b>	<b>677'770.15</b>
	<b>SALDO</b>		<b>470.85</b>	<b>5'500.00</b>	<b>-1'232.05</b>
<b>730</b>	<b>Cimitero e servizio funerario</b>				
<b>3</b>	<b>SPESE CORRENTI</b>				
301.005	Stipendio inservienti	757.85		3'000.00	0.00
301.010	Indennità di famiglia e figli	18.50		0.00	0.00
303.001	Contributi AVS, AI, IPG e AD	48.60		0.00	0.00
305.001	Premi assicurazioni infortuni	2.40		0.00	0.00
305.010	Premi assicurazioni malattie	22.75		0.00	0.00
310.001	Materiale di cancelleria e stampati	0.00		100.00	0.00
311.002	Acquisto attrezzi, apparecchi e macchinari	667.70		1'000.00	2'179.25
312.002	Consumo di elettricità	3'808.90		2'000.00	3'219.40
313.001	Materiale di consumo	668.65		500.00	1'483.90
314.009	Manutenzione cimitero	5'512.45		10'000.00	10'721.80
315.002	Manutenzione attrezzi, apparecchi e macchinari	735.35		500.00	0.00
318.001	Spese telefoniche	84.00		500.00	56.00
318.010	Assicurazione incendi, danni acque e natura	308.45		250.00	303.80
319.080	Uscite varie	0.00		500.00	0.00



**CONSUNTIVO SECONDO LA CLASSIFICAZIONE ISTITUZIONALE  
DAL 01-01-2013 AL 31-12-2013**

7	PROTEZIONE DELL'AMBIENTE E SISTEMAZIONE DEL TE	CONSUNTIVO 2013		PREVENTIVO 2013	CONSUNTIVO 2012
		SPESE	RICAVI		
<b>730</b>	<b><i>Cimitero e servizio funerario</i></b>				
<b>3</b>	<b>SPESE CORRENTI</b>				
390.001	Add. interno prestazioni pers. di altri servizi	20'000.00		20'000.00	20'000.00
<b>4</b>	<b>RICAVI CORRENTI</b>				
434.005	Tasse e concessioni cimitero		23'570.00	15'000.00	10'490.00
	<b>TOTALE RICAVI</b>		<b>23'570.00</b>	<b>15'000.00</b>	<b>10'490.00</b>
	<b>TOTALE SPESE</b>	<b>32'635.60</b>		<b>38'350.00</b>	<b>37'964.15</b>
	<b>SALDO</b>		<b>9'065.60</b>	<b>23'350.00</b>	<b>27'474.15</b>
<b>790</b>	<b><i>Diversi per sistemazioni del territorio</i></b>				
<b>3</b>	<b>SPESE CORRENTI</b>				
318.029	Studi di massima per sistemazione territorio	0.00		10'000.00	0.00
352.021	Contr. Cons. sistemaz. idraul. forestale Media Blenio	11'250.00		11'250.00	11'250.00
352.022	Contr. Cons. Manutenzione arginature Bassa Blenio	27'600.00		30'000.00	0.00
352.023	Contr. Cons. Manutenzione arginature Riviera	25'980.00		30'000.00	25'980.00
	<b>TOTALE RICAVI</b>		<b>0.00</b>	<b>0.00</b>	<b>0.00</b>
	<b>TOTALE SPESE</b>	<b>64'830.00</b>		<b>81'250.00</b>	<b>37'230.00</b>
	<b>SALDO</b>		<b>64'830.00</b>	<b>81'250.00</b>	<b>37'230.00</b>



**CONSUNTIVO SECONDO LA CLASSIFICAZIONE ISTITUZIONALE  
DAL 01-01-2013 AL 31-12-2013**

8	ECONOMIA PUBBLICA	CONSUNTIVO 2013		PREVENTIVO 2013	CONSUNTIVO 2012
		SPESE	RICAVI		
<b>800</b>	<b><i>Agricoltura, caccia e pesca</i></b>				
<b>3</b>	<b>SPESE CORRENTI</b>				
316.004	Affitto piazzale fiera	1'500.00		1'500.00	1'500.00
362.002	Contributo Consorzio allevamento caprino e ovino	550.00		550.00	550.00
365.040	Contr. a Condotta veterinaria e Ispettore del bestiame	250.00		500.00	0.00
365.042	Contributo alla Società Protezione Animali	1'080.00		540.00	0.00
	<b>TOTALE RICAVI</b>		<b>0.00</b>	<b>0.00</b>	<b>0.00</b>
	<b>TOTALE SPESE</b>	<b>3'380.00</b>		<b>3'090.00</b>	<b>2'050.00</b>
	<b>SALDO</b>		<b>3'380.00</b>	<b>3'090.00</b>	<b>2'050.00</b>
<b>830</b>	<b><i>Turismo, commercio ed artigianato</i></b>				
<b>3</b>	<b>SPESE CORRENTI</b>				
313.008	Materiale per manifestazioni	0.00		1'000.00	0.00
318.042	Spese per manifestazioni organizzate dal comune	13'300.00		3'000.00	1'622.90
318.069	Carte giornaliera FFS	0.00		0.00	24'600.00
361.015	Contributo alla Comunità tariffale Ticino e Moesano	42'890.00		45'000.00	25'619.00
361.016	Contributo trasporti pubblici	189'628.00		200'000.00	187'376.00
362.001	Contributo all'Ente Turistico Biasca e Riviera	5'583.90		4'500.00	5'351.50
365.002	Contributo alla Comunità della Riviera	3'000.00		3'000.00	3'000.00
365.003	Contributo ERS Bellinzona e Valli	28'020.90		28'000.00	18'015.00
366.010	Promozione Arcobaleno	0.00		0.00	5'359.00
<b>4</b>	<b>RICAVI CORRENTI</b>				
436.042	Ricuperi diversi		0.00	0.00	22'600.00
	<b>TOTALE RICAVI</b>		<b>0.00</b>	<b>0.00</b>	<b>22'600.00</b>
	<b>TOTALE SPESE</b>	<b>282'422.80</b>		<b>284'500.00</b>	<b>270'943.40</b>
	<b>SALDO</b>		<b>282'422.80</b>	<b>284'500.00</b>	<b>248'343.40</b>
<b>840</b>	<b><i>Gestione zona industriale</i></b>				



**CONSUNTIVO SECONDO LA CLASSIFICAZIONE ISTITUZIONALE  
DAL 01-01-2013 AL 31-12-2013**

8	ECONOMIA PUBBLICA	CONSUNTIVO 2013		PREVENTIVO 2013	CONSUNTIVO 2012
		SPESE	RICAVI		
<b>840</b>	<b>Gestione zona industriale</b>				
<b>3</b>	<b>SPESE CORRENTI</b>				
314.001	Manutenzione stabili e strutture	11'579.35		10'000.00	5'190.35
316.070	Diritti di superficie al Patriziato	206'993.40		115'000.00	164'741.00
319.080	Uscite varie	0.00		5'000.00	0.00
<b>4</b>	<b>RICAVI CORRENTI</b>				
427.010	Proventi diritti di superficie		231'703.10	230'000.00	289'482.05
	<b>TOTALE RICAVI</b>		<b>231'703.10</b>	<b>230'000.00</b>	<b>289'482.05</b>
	<b>TOTALE SPESE</b>	<b>218'572.75</b>		<b>130'000.00</b>	<b>169'931.35</b>
	<b>SALDO</b>	<b>13'130.35</b>		<b>-100'000.00</b>	<b>-119'550.70</b>
<b>860</b>	<b>Energia</b>				
<b>4</b>	<b>RICAVI CORRENTI</b>				
410.001	Tributi sull'uso della rete di distribuzione		1'055'170.46	1'080'000.00	889'399.15
	<b>TOTALE RICAVI</b>		<b>1'055'170.46</b>	<b>1'080'000.00</b>	<b>889'399.15</b>
	<b>TOTALE SPESE</b>	<b>0.00</b>		<b>0.00</b>	<b>0.00</b>
	<b>SALDO</b>	<b>1'055'170.46</b>		<b>-1'080'000.00</b>	<b>-889'399.15</b>



**CONSUNTIVO SECONDO LA CLASSIFICAZIONE ISTITUZIONALE  
DAL 01-01-2013 AL 31-12-2013**

9	FINANZE E IMPOSTE	CONSUNTIVO 2013		PREVENTIVO 2013	CONSUNTIVO 2012
		SPESE	RICAVI		
<b>900</b>	<b>Imposte</b>				
<b>3</b>	<b>SPESE CORRENTI</b>				
329.001	Sconti e interessi passivi	20'099.20		30'000.00	17'406.15
330.001	Abbandoni per carenze	177'403.55		200'000.00	350'376.45
330.002	Abbandoni per condoni	2'416.20		10'000.00	21'543.95
330.003	Abbandoni amministrativi	6'515.70		0.00	0.00
<b>4</b>	<b>RICAVI CORRENTI</b>				
400.001	Imposte sul reddito e sulla sostanza		6'840'000.00	0.00	6'697'500.00
400.002	Sopravvenienze imposte sul reddito e sulla sostanza		612'484.45	250'000.00	663'374.55
400.003	Imposte personali		90'000.00	0.00	90'000.00
400.004	Imposte alla fonte		479'277.40	600'000.00	776'393.80
400.005	Imp. suppletorie, multe tributarie e recupero imposte		98'811.80	220'000.00	216'292.20
401.001	Imposte sull'utile e sul capitale		997'500.00	0.00	950'000.00
401.002	Sopravvenienze imposte sull'utile e sul capitale		333'024.13	100'000.00	241'700.13
402.001	Imposta immobiliare comunale		670'000.00	0.00	650'000.00
421.020	Interessi di mora		53'837.15	50'000.00	43'236.75
	<b>TOTALE RICAVI</b>		<b>10'174'934.93</b>	<b>1'220'000.00</b>	<b>10'328'497.43</b>
	<b>TOTALE SPESE</b>	<b>206'434.65</b>		<b>240'000.00</b>	<b>389'326.55</b>
	<b>SALDO</b>	<b>9'968'500.28</b>		<b>-980'000.00</b>	<b>-9'939'170.88</b>
<b>920</b>	<b>Perequazione finanziaria e partecipazioni</b>				
<b>3</b>	<b>SPESE CORRENTI</b>				
361.008	Contributo al Fondo di compensazione intercomunale	34'061.00		45'000.00	24'970.00
<b>4</b>	<b>RICAVI CORRENTI</b>				
424.002	Utile contabile su beni patrimoniali		71'619.60	0.00	279'871.01
440.001	Ridistribuzione tassa sul CO2		0.00	1'000.00	0.00
441.001	Quota imposta sugli utili immobiliari		122'496.95	50'000.00	80'198.75



**CONSUNTIVO SECONDO LA CLASSIFICAZIONE ISTITUZIONALE  
DAL 01-01-2013 AL 31-12-2013**

9	FINANZE E IMPOSTE	CONSUNTIVO 2013		PREVENTIVO 2013	CONSUNTIVO 2012
		SPESE	RICAVI		
<b>920</b>	<b><i>Perequazione finanziaria e partecipazioni</i></b>				
<b>4</b>	<b>RICAVI CORRENTI</b>				
441.002	Quota imposta immobiliare cantonale persone giuridiche		53'063.00	30'000.00	0.00
441.003	Quota imposte di successione e donazione		320.75	30'000.00	54'370.40
441.004	Quota imposta sui cani		10'875.00	8'000.00	10'675.00
441.011	Percentuale rilascio patenti caccia e pesca		1'188.30	2'000.00	1'540.70
444.001	Contributo di livellamento della potenzialità fiscale		5'509'313.00	4'900'000.00	5'089'204.00
	<b>TOTALE RICAVI</b>		<b>5'768'876.60</b>	<b>5'021'000.00</b>	<b>5'515'859.86</b>
	<b>TOTALE SPESE</b>	<b>34'061.00</b>		<b>45'000.00</b>	<b>24'970.00</b>
	<b>SALDO</b>	<b>5'734'815.60</b>		<b>-4'976'000.00</b>	<b>-5'490'889.86</b>
<b>940</b>	<b><i>Gestione dei debiti</i></b>				
<b>3</b>	<b>SPESE CORRENTI</b>				
321.001	Interessi sui c/c bancari	2'332.74		10'000.00	2'041.55
321.002	Interessi su debiti a breve	7'900.40		50'000.00	23'092.10
322.011	Interessi sui prestiti consolidati	404'646.58		405'000.00	459'819.70
322.020	Interessi sui nuovi prestiti	0.00		0.00	5'172.20
322.030	Interessi sui prestiti LIM	20'190.05		20'000.00	21'757.05
<b>4</b>	<b>RICAVI CORRENTI</b>				
421.003	Interessi su prestito all'AAP		26'000.00	26'000.00	26'000.00
421.021	Interessi sui contributi di costruzione canalizzazioni		45'042.05	50'000.00	39'184.25
421.022	Interessi sui conti correnti		33'674.59	10'000.00	15'284.11
422.003	Dividendi su titoli		126'210.00	125'000.00	126'210.00
490.002	Accredito interno interessi		15'000.00	37'200.00	21'000.00
	<b>TOTALE RICAVI</b>		<b>245'926.64</b>	<b>248'200.00</b>	<b>227'678.36</b>
	<b>TOTALE SPESE</b>	<b>435'069.77</b>		<b>485'000.00</b>	<b>511'882.60</b>
	<b>SALDO</b>		<b>189'143.13</b>	<b>236'800.00</b>	<b>284'204.24</b>





**CONSUNTIVO SECONDO LA CLASSIFICAZIONE ISTITUZIONALE  
DAL 01-01-2013 AL 31-12-2013**

9	FINANZE E IMPOSTE	CONSUNTIVO 2013		PREVENTIVO 2013	CONSUNTIVO 2012
		SPESE	RICAVI		
<b>990</b>	<b><i>Ammortamenti</i></b>				
<b>3</b>	<b>SPESE CORRENTI</b>				
331.001	Ammortamenti ordinari dei beni amministrativi	2'220'405.25		2'220'000.00	2'222'891.25
332.001	Ammortamenti supplementari dei beni amministrativi	1'000'000.00		1'000'000.00	2'400'000.00
361.003	Partecipazione risanamento finanziario del Cantone	238'832.00		0.00	0.00
<b>4</b>	<b>RICAVI CORRENTI</b>				
490.003	Accredito interno ammortamenti		140'000.00	160'000.00	140'000.00
	<b>TOTALE RICAVI</b>		<b>140'000.00</b>	<b>160'000.00</b>	<b>140'000.00</b>
	<b>TOTALE SPESE</b>	<b>3'459'237.25</b>		<b>3'220'000.00</b>	<b>4'622'891.25</b>
	<b>SALDO</b>		<b>3'319'237.25</b>	<b>3'060'000.00</b>	<b>4'482'891.25</b>

# **Consuntivo conto degli investimenti**

**CONSUNTIVO DETTAGLIATO DEGLI INVESTIMENTI**  
**Controllo dei crediti - anno 2013**

N° conto	Descrizione	Risol. CC scadenza	Imp. votato Messaggio	Importo votato totale	Consuntivi precedenti	2013	Consuntivo totale	Rimanenza (-) Sorpasso (+)
						Consuntivo Preventivo		
<b>USCITE PER INVESTIMENTI</b>								
<b>500.002</b> <b>610</b>	Acquisto mappale 3378 in Piazza Centrale posteggi via Verbano	28-05-1990	( 3 del 20.02.1990 )	250'000.00	278'340.00	-250'425.00	27'915.00	-222'085.00
			credito liquidato il .....					
<b>500.008</b> <b>605</b>	Mappale 4663 - Mondascia	05-08-1977		26'045.00	26'045.00	0.00	26'045.00	0.00
			Acquisto 05.08.1977 - DG 499					
<b>500.009</b> <b>605</b>	Mappale 4384 - Rampeda	10-09-1971		17'356.00	17'356.00	0.00	17'356.00	0.00
			Acquisto 10.09.1971 - DG 532					
<b>500.011</b> <b>605</b>	Mappale 4011 - Quinta	26-02-1970		79'409.00	79'409.00	0.00	79'409.00	0.00
			Acquisto 26.02.1970 - DG 149					
<b>500.012</b> <b>605</b>	Mappale 4260 - Prada	06-07-1973		83'328.00	83'328.00	0.00	83'328.00	0.00
			Accertamento MC 06.07.1973					
<b>500.013</b> <b>610</b>	Esproprio mappale no. 3272 posteggio S. Gottardo - (ex.580.004)	30-06-2004 30-06-2007	( 4 del 13.04.2004 )	114'110.00	112'770.00	0.00	112'770.00	-1'340.00
<b>500.014</b> <b>610</b>	Esproprio mappale no. 3261 Posteggio S. Gottardo - (ex.580.005)	30-06-2004 30-06-2007	( 4 del 13.04.2004 )	719'500.00	731'856.65	0.00	731'856.65	12'356.65
<b>501.001</b> <b>720</b>	Ripristino attraversamento Ri della Stampa + Muro di sostegno a Chievrei	18-06-2007	( 21 del 24.04.2007 )	299'469.25	349'332.75	0.00	349'332.75	49'863.50
<b>501.002</b> <b>720</b>	Ripristino danni riali Fraccion, Dragone e Nadro + opere d'urgenza	18-06-2007	( 22 del 24.04.2007 )	557'064.10	559'130.09	191.05	559'321.14	2'257.04
<b>501.003</b> <b>720</b>	Sistemazione danni alluvionali cascata di Santa Petronilla	17-12-2007	( 45 del 23.10.2007 )	160'000.00	345'931.35	0.00	345'931.35	185'931.35
<b>501.004</b> <b>720</b>	Sistemazione riale val Scura	15-04-2008	( 4 del 26.02.2008 )	1'100'000.00	1'126'144.40	0.00 5'000.00	1'126'144.40	26'144.40
<b>501.008</b> <b>720</b>	Val Pontirone - Danni alluvionali del 03.10.2006 Ri da Val		( in elaborazione )		241'044.75	0.00	241'044.75	

## CONSUNTIVO DETTAGLIATO DEGLI INVESTIMENTI

### Controllo dei crediti - anno 2013

N° conto	Descrizione	Risol. CC scadenza	Imp. votato Messaggio	Importo votato totale	Consuntivi precedenti	2013	Consuntivo totale	Rimanenza (-) Sorpasso (+)
						Consuntivo Preventivo		
<b>501.010</b> <b>720</b>	Val Pontirone - Danni alluvionali del 03.10.2006 Ri di Ari - Fiume Leggiuna		( in elaborazione )		292'266.15	0.00	292'266.15	
<b>501.011</b> <b>711</b>	Ecocentro - Danni alluvione 03.10.2006		( in elaborazione )		332'470.95	0.00	332'470.95	
<b>501.028</b> <b>605</b>	Potenziam. illum. pubblica di Via Case Sulgoni	14-10-1991	( 16 del 03.09.1991 )	65'000.00	99'070.00	0.00	99'070.00	34'070.00
<b>501.029</b> <b>720</b>	Canalizzazione via Case Sulgoni	16-12-1991	( 20 del 05.11.1991 )	1'375'480.00	1'291'976.15	0.00	1'291'976.15	-83'503.85
<b>501.052</b> <b>720</b>	Progett. collettore Via Iragna, Losanna, Berna	12-07-1993	( 11 del 11.06.1993 )	109'000.00	30'000.00	0.00	30'000.00	-79'000.00
<b>501.053</b> <b>720</b>	Progetto incanalamento riali Froda e Val Scura DCC per realizzazione opera	19-11-1990 30-05-1994	( 13 del 07.08.1990 )	150'000.00 6'640'000.00	5'415'675.37	0.00	5'415'675.37	-1'374'324.63
<b>501.054</b>	Sistemazione di via Iragna (progetto)	19-11-1990	( 14 del 07.08.1990 )	100'000.00	96'313.85	0.00	96'313.85	-3'686.15
<b>501.055</b> <b>605</b>	Progetto di sistemazione dello Stradone Vecchio	19-11-1990	( 22 del 18.09.1990 )	150'000.00	190'900.00	0.00	190'900.00	40'900.00
<b>501.057</b> <b>605</b>	Rotonda via Bellinzona, Guisan, Stazione e Noci	14-03-1994	( 22 del 16.11.1993 )	670'000.00	739'673.05	0.00	739'673.05	69'673.05
<b>501.061</b>	Progetto incanalamento fiume Brenno	30-05-1994	( 12 del 12.04.1994 )	80'000.00	80'480.00	0.00	80'480.00	480.00
<b>501.062</b> <b>720</b>	Progetto incanalamento Riale Vallone	30-05-1994	( 12 del 12.04.1994 )	50'000.00	97'300.00	0.00	97'300.00	47'300.00
<b>501.063</b> <b>720</b>	Alcuni interventi a riparazione dei danni alluvionali 1993	28-11-1994	( 17 del 21.06.1994 )	293'000.00	378'696.90	0.00	378'696.90	85'696.90

## CONSUNTIVO DETTAGLIATO DEGLI INVESTIMENTI

### Controllo dei crediti - anno 2013

N° conto	Descrizione	Risol. CC scadenza	Imp. votato Messaggio	Importo votato totale	Consuntivi precedenti	2013	Consuntivo totale	Rimanenza (-) Sorpasso (+)
						Consuntivo Preventivo		
<b>501.072</b> 720	Progettazione collettore Via Lucomagno	25-09-1995		77'500.00	72'000.00	0.00	72'000.00	-5'500.00
			( 10 del 16.05.1995 )					
<b>501.075</b> 720	Riassetto e completamento argini fiume Brenno	24-03-1997 31-12-1999		875'000.00	352'493.10	0.00	352'493.10	-522'506.90
			( 2 del 04.02.1997 )					
<b>501.076</b> 720	Progettazione correzione riale Vallone (parte bassa)	24-03-1997	30'000.00	2'860'000.00	2'903'915.85	21'037.80	2'924'953.65	64'953.65
			( 2 del 04.02.1997 )			300'000.00		
	Credito supplementare	25-11-2002	30'000.00					
	Credito di realizzazione	18-12-2006	2'800'000.00					
<b>501.077</b> 720	Riassetto e completamento argini riale Vallone	24-03-1997		380'000.00	134'831.90	0.00	134'831.90	-245'168.10
			( 2 del 04.02.1997 )			5'000.00		
<b>501.079</b> 720	Collettore di via G. Pioda dal pozzetto 612 al 629	30-03-1998	48'500.00	1'128'355.00	1'163'959.50	0.00	1'163'959.50	35'604.50
			( 3 del 03.02.1998 )					
	POSA COLLETTORE	21-06-1999	938'500.00					
	AGGIORNAMENTO CREDITO	15-04-2002	141'355.00					
<b>501.080</b> 720	Collettore di fognatura Via al Legh	30-03-1998		13'500.00	334'290.50	0.00	334'290.50	320'790.50
			( 03 del 03.02.1998 )					
<b>501.081</b> 720	Collettore via alla Riva - progettazione	30-03-1998	34'750.00	711'535.00	810'585.50	0.00	810'585.50	99'050.50
			( 3 del 03.02.1998 )					
	POSA COLLETTORE	21-06-1999	676'785.00					
<b>501.082</b> 605	Sistemazione via Iragna	06-07-1998		1'920'000.00	1'989'523.95	0.00	1'989'523.95	69'523.95
			( 8 del 12.05.1998 )					
<b>501.083</b> 720	Collettore fognatura Via Iragna	06-07-1998		810'000.00	568'838.30	0.00	568'838.30	-241'161.70
			( 8 del 12.05.1998 )					
<b>501.087</b> 605	Potenziamento illuminazione pubblica di via Pioda	21-06-1999		80'500.00	62'260.00	0.00	62'260.00	-18'240.00
			( 4 del 20.04.1999 )					
<b>501.088</b> 605	Potenziamento illuminazione pubblica di via alla Riva	21-06-1999		82'000.00	57'778.00	0.00	57'778.00	-24'222.00
			( 4 del 20.04.1999 )					

## CONSUNTIVO DETTAGLIATO DEGLI INVESTIMENTI

### Controllo dei crediti - anno 2013

N° conto	Descrizione	Risol. CC scadenza	Imp. votato Messaggio	Importo votato totale	Consuntivi precedenti	2013	Consuntivo totale	Rimanenza (-) Sorpasso (+)
						Consuntivo Preventivo		
<b>501.089</b> <b>605</b>	Potenziamento illuminazione pubblica di via al Legh	21-06-1999		2'400.00	5'380.00	0.00	5'380.00	2'980.00
			( 4 del 20.04.1999 )					
<b>501.090</b> <b>720</b>	Progettazione collettore via Vela e via D.Fontana (scorporato dal conto 501.24)	19-11-1990		18'920.00	25'480.00	0.00	25'480.00	6'560.00
			( 18 del 11.09.1990 )					
<b>501.093</b> <b>605</b>	Strada industriale di colleg Via Iragna-Via Industria Progettazione e costruzione Credito di costruzione	07-07-2003 07-07-2005 07-07-2003	250'000.00 ( 16 del 10.12.2002 ) 2'415'000.00	2'665'000.00	2'668'959.90	0.00	2'668'959.90	3'959.90
<b>501.094</b> <b>720</b>	Controllo frana Monte Crenone	25-11-2002		56'000.00	73'122.84	5'380.60 10'000.00	78'503.44	22'503.44
			( 12 del 09.09.2002 )					
<b>501.095</b> <b>720</b>	Ripristino presa rogge d'irrigazione fiume Brenno	22-12-2003 31-12-2005		153'000.00	69'250.00	0.00	69'250.00	-83'750.00
			( 9 del 14.10.2003 )					
<b>501.096</b> <b>720</b>	Collettore via Canton Zoc - Via Gerre e Via Arsenale Progettazione e costruzione realizzazione dell'opera	15-03-2004 15-03-2006 27-06-2005	39'000.00 ( 12 del 16.12.2003 ) 1'815'000.00	1'854'000.00	1'514'991.60	0.00	1'514'991.60	-339'008.40
<b>501.097</b> <b>605</b>	Potenziamento illuminazione pubblica Vecchio Borgo, via Canton Zoc e via Arsenale	27-06-2005		41'000.00	33'155.00	0.00	33'155.00	-7'845.00
			( 22 del 10.05.2005 )					
<b>501.098</b> <b>720</b>	Collettore Stradone Vecchio sud progettazione e realizzazione Credito per la costruzione Credito per illuminazione pubblica	23-04-2007 20-04-2009 20-04-2009	101'500.00 ( 1 del 30.01.2007 ) 3'610'000.00 90'000.00	3'801'500.00	2'368'656.25	69'418.35 20'000.00	2'438'074.60	-1'363'425.40
<b>501.099</b> <b>720</b>	Opere non ricostruite				4'177'547.95	0.00	4'177'547.95	
			( cto.speciale cespiti ) Opere antecedenti il 1985					
<b>501.104</b> <b>711</b>	Progettazione e realizzazione "Ecocentro" + luoghi di raccolta - (ex.503.032) credito di costruzione	27-06-2005 19-12-2005	33'000.00 ( 23 del 10.05.2005 ) 1'160'000.00	1'193'000.00	1'153'443.95	0.00	1'153'443.95	-39'556.05
<b>501.105</b> <b>605</b>	Completazione pavimentazione Via Industria - (ex.509.002) DCC credito suppletorio	25-06-1984 26-03-1984	235'000.00 ( 8 del 13.12.1983 ) 300'000.00	535'000.00	348'531.85	0.00	348'531.85	-186'468.15

## CONSUNTIVO DETTAGLIATO DEGLI INVESTIMENTI

### Controllo dei crediti - anno 2013

N° conto	Descrizione	Risol. CC scadenza	Imp. votato Messaggio	Importo votato totale	Consuntivi precedenti	2013	Consuntivo totale	Rimanenza (-) Sorpasso (+)
						Consuntivo Preventivo		
<b>501.106</b> <b>605</b>	Costruzione via Traversa - (ex.509.004)	20-11-1989	( 23 del 10.10.1989 )	1'065'000.00	1'099'255.95	0.00	1'099'255.95	34'255.95
<b>501.123</b> <b>605</b>	Moderazione del traffico su punti sensibili del Borgo	09-11-2009	( 35 del 01.07.2009 )	513'000.00	31'238.05	18'727.20 293'000.00	49'965.25	-463'034.75
<b>501.198</b> <b>720</b>	Consulenza per l'emissione dei contributi di costruzione delle canalizzazioni - (ex.581.021)	23-04-2007	( 2 del 30.01.2007 )	300'000.00	234'728.70	12'506.25	247'234.95	-52'765.05
<b>501.199</b> <b>720</b>	Contributi di Costruzione canalizzazioni ( conto speciale ) conto per registrazione entrate su contr costr canalizzazion				0.00	0.00	0.00	
<b>501.200</b> <b>605</b>	Poteziamento della rete di IP per il comparto Vallone e per via G. Motta	20-04-2009 20-04-2011	( 26 del 24.02.2009 )	145'000.00	68'351.35	20'681.15	89'032.50	-55'967.50
<b>501.201</b> <b>605</b>	Messa in sicurezza di Via Officina messaggio in elaborazione		( in elaborazione )		440'027.50	0.00	440'027.50	
<b>501.202</b> <b>720</b>	Modifica scaricatore al Ponte (camera 55) messaggio in elaborazione		( in elaborazione )		14'669.30	0.00 250'000.00	14'669.30	
<b>501.203</b> <b>720</b>	Monitoraggio frana di Biborgo messaggio in elaborazione		( in elaborazione )		339'999.55	0.00 135'000.00	339'999.55	
<b>501.204</b> <b>720</b>	Costruzione delle infrastrutture d'urbanizzazione via Case Tinetti	12-12-2011	( 36 del 04.10.2011 )	416'000.00	190'908.55	164'193.15 80'000.00	355'101.70	-60'898.30
<b>501.205</b> <b>720</b>	Costruzione infrattutture d'urbanizzazione sotto Via del Torchio	08-11-2010	( 18 del 23.03.2010 )	725'000.00	567'241.20	0.00	567'241.20	-157'758.80
<b>501.206</b> <b>605</b>	Realizzazione posteggio pubblico P18 e chiusura dello Stradone Vecchio sud	12-12-2011	( 37 del 04.10.2011 )	198'000.00	60'072.95	15'642.85 30'000.00	75'715.80	-122'284.20
<b>501.207</b> <b>720</b>	Aggiornamento progetti di urbanizzazione per Via Lucomagno		( in elaborazione )		34'087.00	20'441.60 1'680'000.00	54'528.60	
<b>501.208</b> <b>720</b>	Progetto di urbanizzazione Via Piazzora e Vicolo degli Emigranti(Via del Torchio)		( in elaborazione )		0.00	0.00	0.00	

## CONSUNTIVO DETTAGLIATO DEGLI INVESTIMENTI

### Controllo dei crediti - anno 2013

N° conto	Descrizione	Risol. CC scadenza	Imp. votato Messaggio	Importo votato totale	Consuntivi precedenti	2013	Consuntivo totale	Rimanenza (-) Sorpasso (+)
						Consuntivo Preventivo		
<b>501.209</b> <b>605</b>	Moderazione del traffico su Via Chiasso				13'527.55	27'475.00 30'000.00	41'002.55	
			( in elaborazione )					
<b>501.210</b> <b>605</b>	Posa delle cabine alle fermate degli autobus del comprensorio biaschese	23-05-2011		280'000.00	212'089.85	7'275.60	219'365.45	-60'634.55
			( 1 del 8.02.2011 )					
<b>501.211</b> <b>605</b>	Sistemazione del parco giochi in Via Giovannini	20-12-2010		75'000.00	70'145.20	0.00	70'145.20	-4'854.80
			( 43 del 02.11.2010 )					
<b>501.212</b> <b>711</b>	Nuovo concetto Piazze di raccolta				0.00	0.00 50'000.00	0.00	
			( in elaborazione )					
<b>501.213</b> <b>711</b>	Sistemazione ex discarica Boschetto nord				0.00	0.00 150'000.00	0.00	
			( in elaborazione )					
<b>501.214</b> <b>605</b>	Strada Santa Petronilla - riqualifica				0.00	0.00 50'000.00	0.00	
			( in elaborazione )					
<b>501.215</b> <b>605</b>	Arredo Piazza Centrale				0.00	0.00 150'000.00	0.00	
			( in elaborazione )					
<b>501.216</b> <b>605</b>	Nodo intermodale - stazione FFS				0.00	0.00	0.00	
			( in elaborazione )					
<b>501.217</b> <b>720</b>	Risanamento stazione di sollevamento in via Chiasso e sfioratore di piena di via Bellinzona	13-12-2011		42'500.00	22'683.20	4'381.00	27'064.20	-15'435.80
			( 47 del 15.11.2011 )					
<b>501.218</b> <b>605</b>	Parchi giochi - sistemazione				0.00	0.00 70'000.00	0.00	
			( in elaborazione )					
<b>501.219</b> <b>605</b>	Potenziamento illuminazione pubblica via Case Tinetti	12-12-2011		18'000.00	0.00	0.00	0.00	-18'000.00
			( 36 del 04.10.2011 )					
<b>501.220</b> <b>605</b>	Potenziamento illuminazione pubblica Via del Torchio	08-11-2010		30'000.00	0.00	0.00	0.00	-30'000.00
			( 18 del 23.03.2010 )					
<b>501.221</b> <b>605</b>	Marciapiede via G. Papa	11-12-2012		40'000.00	0.00	0.00 55'000.00	0.00	-40'000.00
			( 31 del 09.10.2012 )					



## CONSUNTIVO DETTAGLIATO DEGLI INVESTIMENTI

### Controllo dei crediti - anno 2013

N° conto	Descrizione	Risol. CC scadenza	Imp. votato Messaggio	Importo votato totale	Consuntivi precedenti	2013	Consuntivo totale	Rimanenza (-) Sorpasso (+)
						Consuntivo Preventivo		
<b>503.002</b> <b>520</b>	Formazione di una tettoia e di un pergolato alla CPA	19-06-1989	( 11 del 16.05.1989 )	75'000.00	78'300.00	0.00	78'300.00	3'300.00
<b>503.012</b> <b>510</b>	Formazione per un centro diurno per anziani	28-03-1988	( 22 del 17.11.1987 )	55'000.00	60'502.20	0.00	60'502.20	5'502.20
<b>503.014</b> <b>300</b>	Sistemazione corte-giardino di casa cav.pellanda	09-11-1992	( 16 del 03.09.1992 )	250'500.00	188'225.00	0.00	188'225.00	-62'275.00
<b>503.023</b> <b>030</b>	Risanamento impianti tecnici casa comunale	30-03-1998	( 2 del 03.02.1998 )	475'000.00	328'107.10	0.00	328'107.10	-146'892.90
<b>503.025</b> <b>520</b>	Risanamento impiantistica CPA	22-10-2001	( 10 del 25.06.2001 )	317'000.00	289'805.00	0.00	289'805.00	-27'195.00
<b>503.026</b> <b>211</b>	Sostituzione corpi illuminanti Istituto Scolastico comunale	22-10-2001 14-02-2004	( 7 del 11.06.2001 )	97'000.00	96'660.00	0.00	96'660.00	-340.00
<b>503.027</b> <b>730</b>	Realizzazione di nuovi sepolcreti nel settore A del Cimitero di Rùvera	22-10-2001 22-10-2003	( 12 del 20.08.2001 )	105'000.00	101'300.00	0.00	101'300.00	-3'700.00
<b>503.028</b> <b>030</b>	Progettazione del centro dei servizi comunali	28-01-2002 28-01-2004	( 16 del 03.11.2001 )	300'000.00	88'939.00	0.00	88'939.00	-211'061.00
<b>503.029</b> <b>201</b>	Sostituzione dei serramenti e degli elementi frangisol della scuola dell'invanzia Nord	15-04-2002 15-04-2004	( 1 del 15.01.2002 )	410'000.00	292'555.00	0.00	292'555.00	-117'445.00
<b>503.033</b> <b>030</b>	Studio di fattibilità per la costruzione del Centro servizi regionali sull'area dell'Arsenale Federale	11-04-2006	( 32 del 28.02.2006 )	40'000.00	30'202.20	0.00	30'202.20	-9'797.80
<b>503.034</b> <b>520</b>	Risanamento dei pannelli leggeri contenenti amianto all'interno della Casa per Anziani	20-11-2006	( 53 del 22.08.2006 )	80'403.00	73'649.00	0.00	73'649.00	-6'754.00
<b>503.035</b> <b>520</b>	Elaboraz. studio fattibilità ristrutturaz Casa Anziani	03-07-2006	( 38 del 09.05.2007 )	65'000.00	58'511.00	0.00	58'511.00	-6'489.00
<b>503.036</b> <b>201</b>	Opere di miglioria edificio CABA Croce	20-11-2006	( 40 del 12.06.2006 )	315'000.00	312'661.50	0.00	312'661.50	-2'338.50

## CONSUNTIVO DETTAGLIATO DEGLI INVESTIMENTI

### Controllo dei crediti - anno 2013

N° conto	Descrizione	Risol. CC scadenza	Imp. votato Messaggio	Importo votato totale	Consuntivi precedenti	2013	Consuntivo totale	Rimanenza (-) Sorpasso (+)
						Consuntivo Preventivo		
<b>503.037</b> <b>201</b>	Opere di miglioria edificio CABA Nord sostituzione cassoni "portabrandine"	20-11-2006 18-06-2007	350'000.00 ( 40 del 12.06.2006 ) 45'000.00	395'000.00	394'425.50	0.00	394'425.50	-574.50
<b>503.038</b>	Acquisizione sedime ex arsenale 2293 RFD + sedime ex polveriera 4317 RFD	07-07-2008	( 6 del 22.04.2008 )	1'560'000.00	1'539'171.45	0.00	1'539'171.45	-20'828.55
<b>503.039</b>	Ristrutturazione Casa per anziani	21-04-2009	( 1 del 13.01.2009 )	680'000.00	413'232.90	0.00	413'232.90	-266'767.10
<b>503.040</b> <b>730</b>	Realizzazione 20 sepolcreti Settore L cimitero Rùvèra	09-11-2009	( 34 del 01.07.2009 )	290'000.00	243'904.00	0.00	243'904.00	-46'096.00
<b>503.041</b> <b>360</b>	1a fase ristrutturazione e messa in sicurezza pista ghiaccio comunale	09-07-2009 09-07-2011	( 31 del 12.05.2009 )	840'000.00	704'529.85	91'391.55	795'921.40	-44'078.60
<b>503.042</b> <b>030</b>	Realizzazione del lift in Casa Comunale	09-07-2009 09-07-2011	( 28 del 28.04.2009 )	285'000.00	274'537.40	0.00	274'537.40	-10'462.60
<b>503.043</b> <b>030</b>	Creazione uff. pass. biometrici e sala riunione presso la Casa comunale	09-07-2009 09-07-2011	( 27 del 28.04.2009 )	60'000.00	59'990.30	0.00	59'990.30	-9.70
<b>503.044</b> <b>211</b>	Ristrutturazione stabile Boscorina - progettazione	09-12-2008	( 29 del 28.10.2008 )	80'000.00	61'746.40	28'515.75	90'262.15	10'262.15
<b>503.045</b> <b>030</b>	Progettazione del nuovo Centro Servizi Regionale presso l'ex Arsenale	09-12-2008	( 27 del 07.10.2008 )	700'000.00	36'301.40	2'393.05 20'000.00	38'694.45	-661'305.55
<b>503.046</b> <b>211</b>	Ristrutturazione stabile Boscorina - realizzazione		( in elaborazione )		0.00	0.00 500'000.00	0.00	
<b>503.047</b> <b>300</b>	Sistemazione della corte di Casa cav. Pellanda		( in elaborazione )		0.00	0.00 50'000.00	0.00	
<b>503.052</b> <b>030</b>	Sistemazione sala consiglio comunale		( in elaborazione )		0.00	0.00 50'000.00	0.00	

## CONSUNTIVO DETTAGLIATO DEGLI INVESTIMENTI

### Controllo dei crediti - anno 2013

N° conto	Descrizione	Risol. CC scadenza	Imp. votato Messaggio	Importo votato totale	Consuntivi precedenti	2013	Consuntivo totale	Rimanenza (-) Sorpasso (+)
						Consuntivo Preventivo		
<b>503.053</b> <b>030</b>	Interventi per risanamenti edilizi		( in elaborazione )		0.00	0.00 75'000.00	0.00	
<b>503.054</b> <b>330</b>	Sistemazione della Ludoteca		( in elaborazione )		0.00	0.00 20'000.00	0.00	
<b>503.055</b> <b>211</b>	Sistemazione del campo sportivo alla Bosciorina	13-12-2011	( 43 del 25.10.2011 )	70'000.00	78'228.95	0.00	78'228.95	8'228.95
<b>503.056</b> <b>201</b>	Sistemazione tetto Asilo Nord		( in elaborazione )		0.00	0.00 150'000.00	0.00	
<b>503.057</b> <b>201</b>	Sistemazione tetto Asilo Croce		( in elaborazione )		0.00	0.00	0.00	
<b>503.058</b> <b>520</b>	Nuova Casa per Anziani		( in elaborazione )		0.00	0.00 100'000.00	0.00	
<b>503.059</b> <b>520</b>	Manutenzione straordinaria Casa per anziani	01-10-2012	( 4 del 12.06.2012 )	1'063'000.00	0.00	127'180.20 500'000.00	127'180.20	-935'819.80
<b>503.060</b> <b>201</b>	Studio nuova sede SI		( in elaborazione )		0.00	0.00 50'000.00	0.00	
<b>503.114</b> <b>730</b>	Creazione di un obitorio al Cimitero	23-01-1989	( 7 del 02.11.1988 )	75'000.00	115'570.00	0.00	115'570.00	40'570.00
<b>503.121</b> <b>030</b>	Risanamento tetto 1° stabile ex-Arsenale	11-12-2012	( 29 del 11.09.2012 )	47'675.65	48'390.80	0.00	48'390.80	715.15
<b>503.122</b> <b>720</b>	Rifugio PCI presso lo stabile patriziale MN 3378	24-06-2013	( 22 del 23.04.2013 )	1'210'000.00	0.00	508'778.85	508'778.85	-701'221.15
<b>506.008</b> <b>520</b>	Mobili e attrezzature in CAPA	31-12-1998	( rettifica Bilancio ) Rettifica valori di Bilancio al 31.12.1998	102'503.00	102'503.00	0.00	102'503.00	0.00
<b>506.016</b> <b>520</b>	Sostituzione marmitta ribaltabile CPA	03-11-2003 03-11-2005	( 8 del 14.10.2003 )	41'000.00	34'979.10	0.00	34'979.10	-6'020.90

## CONSUNTIVO DETTAGLIATO DEGLI INVESTIMENTI

### Controllo dei crediti - anno 2013

N° conto	Descrizione	Risol. CC scadenza	Imp. votato Messaggio	Importo votato totale	Consuntivi precedenti	2013	Consuntivo totale	Rimanenza (-) Sorpasso (+)
						Consuntivo Preventivo		
<b>506.020</b> 711	Acquisto di benne autopressanti	03-07-2006	( 39 del 06.06.06 )	168'000.00	167'049.00	0.00	167'049.00	-951.00
<b>506.022</b>	Acquisto di 3 furgoni in dotazione alla squadra estern	25-02-2008 31-12-2010	( 3 del 15.01.2008 )	100'000.00	94'661.10	0.00	94'661.10	-5'338.90
<b>506.023</b> 100	Acquisto di un veicolo per la Polizia comunale	08-10-2007	( 43 del 28.08.2007 )	60'000.00	54'649.40	0.00	54'649.40	-5'350.60
<b>506.024</b> 360	Sostituzione orologio pista ghiaccio	09-11-2009	( 37 del 28.07.2009 )	60'000.00	45'782.00	0.00	45'782.00	-14'218.00
<b>506.025</b> 520	Acquisto di un veicolo per la CPA	01-03-2010	( 41 del 15.12.2009 )	40'000.00	36'500.00	0.00	36'500.00	-3'500.00
<b>506.027</b> 360	Studio preliminare impianto raffreddamento Pista di ghiaccio		( in elaborazione )		35'011.85	24'362.75	59'374.60	
<b>506.028</b> 360	Copertura ghiaccio Pista	01-03-2010	( 1 del 26.01.2010 )	70'000.00	69'724.80	0.00	69'724.80	-275.20
<b>506.029</b> 605	Acquisto di una spazzatrice meccanica	20-12-2010	( 42 del 02.11.2010 )	165'000.00	144'180.00	0.00	144'180.00	-20'820.00
<b>506.030</b> 340	Acquisto di un trattore per la manutenzione del Centro sportivo	20-12-2010	( 41 del 02.11.2010 )	75'000.00	0.00	0.00	0.00	-75'000.00
<b>506.031</b> 605	Acquisto di un trattore per l'UT	20-12-2010	( 41 del 02.11.2010 )	85'000.00	118'500.00	0.00	118'500.00	33'500.00
<b>506.032</b> 360	Acquisto di una macchina levigatrice presso la Pista di Ghiaccio	12-12-2011	( 33 del 23.08.2011 )	180'000.00	147'000.00	0.00	147'000.00	-33'000.00
<b>506.033</b> 100	Acquisto di un apparecchio Radar per la Polizia comunale	20-12-2010	( 39 del 26.10.2010 )	80'000.00	78'637.60	0.00	78'637.60	-1'362.40
<b>506.034</b> 360	Distributore biglietti Pista ghiaccio		( in elaborazione )		0.00	0.00	0.00	

## CONSUNTIVO DETTAGLIATO DEGLI INVESTIMENTI

### Controllo dei crediti - anno 2013

N° conto	Descrizione	Risol. CC scadenza	Imp. votato Messaggio	Importo votato totale	Consuntivi precedenti	2013	Consuntivo totale	Rimanenza (-) Sorpasso (+)
						Consuntivo Preventivo		
<b>506.035</b> <b>360</b>	Messa in sicurezza panchine giocatori Pista	27-05-2013 27-05-2015	( 7 del 13.03.2013 )	63'000.00	0.00	25'000.00	25'000.00	-38'000.00
<b>506.036</b> <b>360</b>	Sostituzione impianto refrigerazione Pista	24-06-2013 24-06-2016	( 21 del 23.04.2013 )	1'500'000.00	0.00	99'028.35	99'028.35	-1'400'971.65
<b>509.003</b> <b>840</b>	2a tappa urbanizzazione zona industriale	23-02-1987	( 3 del 27.01.1987 )	5'014'000.00	4'790'158.40	0.00	4'790'158.40	-223'841.60
<b>525.001</b> <b>860</b>	Partecipazione del comune all'aumento del capitale della SES	23-03-1992	( 1 del 28.01.1992 )	438'900.00	106'400.00	0.00	106'400.00	-332'500.00
<b>561.003</b> <b>800</b>	Contributo al Cantone per valorizzazione piantagione		( in elaborazione )		0.00	0.00 100'000.00	0.00	
<b>562.001</b> <b>020</b>	Partecipazione alle spese di costruzione del cop all'ospeda	23-12-1986	( 15 del 14.10.1986 )	115'000.00	121'688.00	0.00	121'688.00	6'688.00
<b>562.003</b> <b>020</b>	Contributo alla Parrocchia per la Cappella del cav. Pellanda	23-05-2011	( 3 del 22 marzo 2011 )	30'000.00	30'000.00	0.00	30'000.00	0.00
<b>564.002</b> <b>600</b>	Contr. al Cons.Acquedotti Pontirone Svallo per danni alluvionali Aggiornamento credito	22-10-2001 07-07-2003	( 9 del 18.06.2001 )	31'600.00 12'000.00	43'600.00	0.00	43'600.00	0.00
<b>564.003</b> <b>790</b>	Contr. Cons. acquedotti Pontirone e Svallo per Timeiei	10-04-2006	( 35 del 20.12.2005 )	31'000.00	29'494.75	0.00	29'494.75	-1'505.25
<b>564.004</b> <b>790</b>	Contributo al Patriziato per sistemazione e potenziam. acquedotto Carigiolo-Ara	09-11-2010	( 34 del 20.07.2010 )	80'000.00	0.00	0.00	0.00	-80'000.00
<b>564.005</b> <b>790</b>	Contr. Cons.acquedotti Pontirone e Svallo per ristrutturazione acquedotto	23-05-2011	( 19 del 05.04.2011 )	65'600.00	0.00	49'000.00 65'600.00	49'000.00	-16'600.00
<b>580.001</b> <b>605</b>	Espropri e permuta del territorio comunale	21-06-1999	( 5 del 04.05.1999 )	45'539.00	39'393.75	0.00	39'393.75	-6'145.25

## CONSUNTIVO DETTAGLIATO DEGLI INVESTIMENTI

### Controllo dei crediti - anno 2013

N° conto	Descrizione	Risol. CC scadenza	Imp. votato Messaggio	Importo votato totale	Consuntivi precedenti	2013	Consuntivo totale	Rimanenza (-) Sorpasso (+)
						Consuntivo Preventivo		
<b>580.002</b> <b>605</b>	Espropri e permute di territorio comunale	26-03-2001	( 10 del 04.12.2000 )	18'690.00	14'753.90	0.00	14'753.90	-3'936.10
<b>580.003</b> <b>605</b>	Espropri e permute di territorio comunale	07-07-2003 07-07-2006	( 4 del 03.06.2003 )	64'752.00	58'670.00	0.00	58'670.00	-6'082.00
<b>580.006</b> <b>605</b>	Espropri e permute di territorio comunale	20-12-2004 20-12-2007	( 16 del 14.09.2004 )	55'765.00	36'683.00	0.00	36'683.00	-19'082.00
<b>580.007</b> <b>605</b>	Esproprio e alienazione di terreno	27-06-2005	( 22 del 10.05.2005 )	12'445.00	-10'430.00	0.00	-10'430.00	-22'875.00
<b>580.008</b> <b>605</b>	Espropri, alienazioni e permute di territorio comunale	18-06-2007	( 20 del 24.04.2007 )	68'619.00	-17'293.35	0.00	-17'293.35	-85'912.35
<b>580.009</b> <b>605</b>	Espropri, permute e cessioni di territorio comunale - (ex.501.070)	19-12-1994	( 27 del 22.11.1994 )	87'800.00	66'462.20	0.00	66'462.20	-21'337.80
<b>580.010</b> <b>605</b>	Espropri, alienazioni e permute di terreno comunale	09-11-2009	( 29 del 5 maggio 2009 )	39'700.00	-27'742.35	0.00	-27'742.35	-67'442.35
<b>580.050</b> <b>605</b>	Espropri e alienazioni di terreno (utilizzato unicamente in sede di preventivo)				-5'040.00	0.00 50'000.00	-5'040.00	
<b>581.005</b> <b>720</b>	Revisione pgc, piano generale delle canalizzazioni	23-01-1989	( 12 del 15.11.1988 )	200'000.00	213'587.00	0.00	213'587.00	13'587.00
<b>581.010</b> <b>600</b>	Nuova trasversale alpina (alpransit)	25-09-1995	( 8 del 07.03.1995 )	50'000.00	79'700.20	0.00	79'700.20	29'700.20
<b>581.011</b> <b>020</b>	Studio organizzativo gestione amministrazione comunale	11-11-1996 31-12-1999	( 11 del 30.07.1996 )	120'000.00	128'112.85	0.00	128'112.85	8'112.85
<b>581.012</b> <b>600</b>	Studio energia geotermica neat	11-11-1996	( 7 del 12.03.1996 )	44'000.00	46'250.00	0.00	46'250.00	2'250.00
<b>581.013</b> <b>600</b>	Allestimento del progetto di variante di PR sul tracciato del riale Vallone	25-11-2002 25-12-2004	( 11 del 27.08.2002 )	10'000.00	10'646.00	0.00	10'646.00	646.00

## CONSUNTIVO DETTAGLIATO DEGLI INVESTIMENTI

### Controllo dei crediti - anno 2013

N° conto	Descrizione	Risol. CC scadenza	Imp. votato Messaggio	Importo votato totale	Consuntivi precedenti	2013	Consuntivo totale	Rimanenza (-) Sorpasso (+)
						Consuntivo Preventivo		
<b>581.014</b> <b>600</b>	Adozione della variante di PR Sezione del piano del traffico (strada industriale)	25-11-2002 25-11-2004	( 13 del 08.10.2002 )	15'000.00	6'993.00	0.00	6'993.00	-8'007.00
<b>581.015</b> <b>840</b>	Studio di valutazione ZIIC	25-02-2003 25-02-2005	( 15 del 26.11.2002 )	35'000.00	20'607.00	0.00	20'607.00	-14'393.00
<b>581.016</b> <b>800</b>	Attuazione compensazione agricola inerente l'approvazione definitiva del piano delle zone	10-04-2006	( 13 del 12.04.2005 )	610'320.00	224'657.30	0.00	224'657.30	-385'662.70
<b>581.017</b> <b>605</b>	Studio per la moderazione del traffico all'interno dell'abitato	20-12-2004 20-12-2006	( 6 del 25.05.2004 )	30'000.00	40'641.90	0.00	40'641.90	10'641.90
<b>581.018</b> <b>600</b>	Completamento PR del Comune, comparto fondovalle	27-06-2005 26-06-2007	( 1 del 26.01.2005 )	102'000.00	91'016.80	0.00	91'016.80	-10'983.20
<b>581.019</b> <b>600</b>	Completamento PR - comparto resto territorio comunale	27-06-2005 26-06-2007	( 1 del 26.01.2005 )	118'000.00	125'314.95	22'041.10	147'356.05	29'356.05
<b>581.020</b> <b>600</b>	Pratiche pianificatorie a sostegno completamento PR	27-06-2005 26-06-2008	( 1 del 27.06.2005 )	25'000.00	9'008.15	0.00	9'008.15	-15'991.85
<b>581.023</b> <b>840</b>	Studio comprensorio attività artigianali e industriali a Sud della stazione FFS di Biasca	13-12-2011	( 42 del 25.10.2011 )	146'000.00	49'756.60	63'720.00 145'000.00	113'476.60	-32'523.40
<b>581.024</b> <b>600</b>	Revisione PR - NAPR e zona nucleo e Grotti		( in elaborazione )		0.00	0.00 50'000.00	0.00	
<b>581.025</b> <b>020</b>	Studio di aggregazione comuni di Biasca, Iragna, Pollegio	07-06-2010	( 19 del 27.04.2010 )	70'000.00	65'463.95	0.00	65'463.95	-4'536.05
<b>581.026</b> <b>600</b>	Progetto sicurezza Vallone		( in elaborazione )		29'974.60	0.00 100'000.00	29'974.60	
<b>581.027</b> <b>605</b>	Piano dei trasporti RTV Progetto Polo intermodale		( in elaborazione )		0.00	0.00	0.00	
<b>581.028</b> <b>600</b>	Revisione generale PR		( in elaborazione )		0.00	0.00 100'000.00	0.00	

**CONSUNTIVO DETTAGLIATO DEGLI INVESTIMENTI**  
**Controllo dei crediti - anno 2013**

N° conto	Descrizione	Risol. CC scadenza	Imp. votato Messaggio	Importo votato totale	Consuntivi precedenti	2013	Consuntivo totale	Rimanenza (-) Sorpasso (+)
						Consuntivo Preventivo		
<b>581.029</b> <b>520</b>	Analisi della situazione presso la Casa Anziani di Biasca	13-12-2011	( 41 dell'11.10.2011 )	30'000.00	24'300.00	0.00	24'300.00	-5'700.00
<b>581.030</b> <b>600</b>	Studio pianificatorio del comprensorio con attività artigianali/industriali a sud stazione FFS	13-12-2011	( 42 del 25.10.2011 )	146'000.00	0.00	0.00	0.00	-146'000.00
<b>Totale</b>				<b>56'887'283.00</b>	<b>50'824'984.65</b>	<b>1'178'338.20</b> <b>5'488'600.00</b>	<b>52'003'322.85</b>	<b>-10'901'826.65</b>



**CONSUNTIVO DETTAGLIATO DEGLI INVESTIMENTI**  
**Controllo dei crediti - anno 2013**

N° conto	Descrizione	Risol. CC scadenza	Imp. votato Messaggio	Importo votato totale	Consuntivi precedenti	2013	Consuntivo totale	Rimanenza (-) Sorpasso (+)
						Consuntivo Preventivo		
<b>ENTRATE PER INVESTIMENTI</b>								
<b>610.009</b> <b>720</b>	Contributi Riale Froda-Valscùra	19-11-1990		6'790'000.00	859'387.90	0.00	859'387.90	-5'930'612.10
			( 13 del 07.08.1990 )					
			(coll. 501.053)					
<b>610.010</b> <b>720</b>	Contributi Fiume Brenno - zona Ponte	24-03-1997		875'000.00	82'688.45	0.00	82'688.45	-792'311.55
			( 2 del 04.02.1997 )					
			(coll. 501.075)					
<b>610.011</b> <b>720</b>	Contributi Riale Vallone	24-03-1997		380'000.00	18'589.70	0.00	18'589.70	-361'410.30
			( 2 del 04.02.1997 )			105'000.00		
			(coll. 501.077)					
<b>610.012</b> <b>605</b>	Contributi Via Iragna	06-07-1998		1'920'000.00	405'564.20	0.00	405'564.20	-1'514'435.80
			( 8 del 12.05.1998 )					
			(coll. 501.082)					
<b>610.013</b> <b>720</b>	Contributi per sistemazione riale Val Scura				0.00	0.00	0.00	
						14'000.00		
<b>610.014</b> <b>720</b>	Contributi per sistemazione Strad.Vecchio				0.00	0.00	0.00	
						98'000.00		
<b>610.050</b> <b>720</b>	Contr.costr.canalizzazioni	10-05-1982		0.00	13'833'636.80	314'314.55	14'147'951.35	14'147'951.35
						150'000.00		
<b>660.001</b> <b>600</b>	Studio energia geotermica NEAT	11-11-1996		0.00	28'800.00	0.00	28'800.00	28'800.00
			(coll. 581.012)					
<b>660.002</b> <b>030</b>	Risanamento impianti tecnici Casa Comunale			0.00	48'667.00	0.00	48'667.00	48'667.00
			(coll. 503.023)					
<b>661.011</b> <b>300</b>	Restauro edifici casa cav. Pellanda	16-12-1991		0.00	1'005'355.00	0.00	1'005'355.00	1'005'355.00
			liquidata nel ....., - da togliere					
<b>661.017</b> <b>840</b>	Seconda tappa Zona Industriale	23-02-1987		0.00	1'832'428.30	0.00	1'832'428.30	1'832'428.30
			( 3 del 27.01.1987 )					
			(coll. 509.003)					
<b>661.023</b>	Canalizzazione via guisan e via verbano	28-05-1990		0.00	322'894.50	0.00	322'894.50	322'894.50

## CONSUNTIVO DETTAGLIATO DEGLI INVESTIMENTI

### Controllo dei crediti - anno 2013

N° conto	Descrizione	Risol. CC scadenza	Imp. votato Messaggio	Importo votato totale	Consuntivi precedenti	2013	Consuntivo totale	Rimanenza (-) Sorpasso (+)
						Consuntivo Preventivo		
<b>661.031</b> <b>720</b>	Collettore via Case Sulgoni	16-12-1991		0.00	231'905.00	0.00	231'905.00	231'905.00
		(coll. 501.029)						
<b>661.037</b> <b>510</b>	Realizzazione centro ATTE	28-03-1988		0.00	30'200.00	0.00	30'200.00	30'200.00
		( 22 del 17.11.1987 )						
<b>661.038</b> <b>720</b>	Collettore via Gottardo	12-07-1993		0.00	299'105.75	0.00	299'105.75	299'105.75
		( 2 del 01.02.1994 )						
		(coll. 501.056)						
<b>661.047</b> <b>720</b>	Sistemazione riale Froda-Valscura	19-11-1990		6'790'000.00	2'976'583.90	0.00	2'976'583.90	-3'813'416.10
		( 13 del 07.08.1990 )						
		(coll. 501.053)						
<b>661.048</b> <b>340</b>	Opere Centro sportivo al Vallone	24-04-1989		0.00	21'300.00	0.00	21'300.00	21'300.00
		opera liquidata con DCC 26.03.2001 (coll. 501.065)						
<b>661.050</b> <b>605</b>	Sussidi costruzione rotonda V.Bellinzona, Guisan, Stazione e Noci	14-03-1994		670'000.00	369'836.00	0.00	369'836.00	-300'164.00
		( 22 del 16.11.1993 )						
		(coll. 501.057)						
<b>661.051</b> <b>720</b>	Sussidi revisione PGC (Piano generale canalizzazioni)			0.00	219'707.00	0.00	219'707.00	219'707.00
		(coll. 581.005)						
<b>661.055</b> <b>720</b>	Riparazione danni alluvionali 1993	28-11-1994		293'000.00	289'011.90	0.00	289'011.90	-3'988.10
		( 17 del 21.06.1994 )						
<b>661.056</b> <b>720</b>	Riassetti argini Riale Vallone	24-03-1997		380'000.00	20'184.35	0.00	20'184.35	-359'815.65
		( 2 del 04.02.1997 )						
		(coll. 501.077)						
<b>661.057</b> <b>720</b>	Collettore di Via alla Riva			0.00	232'345.00	0.00	232'345.00	232'345.00
		( 3 del 03.02.1998 )						
		(coll. 501.081)						
<b>661.058</b> <b>720</b>	Collettore Via G. Pioda	30-03-1998		0.00	299'582.00	0.00	299'582.00	299'582.00
		( 3 del 03.02.1998 )						
		(coll. 501.079)						
<b>661.060</b> <b>720</b>	Sussidiamento frana Monte Crenone	25-11-2002		56'000.00	89'523.30	0.00	89'523.30	33'523.30
		( 12 del 03.09.2002 )				9'000.00		
		(coll. 501.094)						
<b>661.061</b> <b>790</b>	Sussidiamento completamento PR				45'430.00	0.00	45'430.00	
		opera liquidata nel 2006 ??????? (coll. 581.009)						

## CONSUNTIVO DETTAGLIATO DEGLI INVESTIMENTI

### Controllo dei crediti - anno 2013

N° conto	Descrizione	Risol. CC scadenza	Imp. votato Messaggio	Importo votato totale	Consuntivi precedenti	2013	Consuntivo totale	Rimanenza (-) Sorpasso (+)
						Consuntivo Preventivo		
<b>661.062</b> 720	Collettore Via al Legh		( 3 del 03.02.1998 ) (coll. 501.080)		100'440.00	0.00	100'440.00	
<b>661.063</b> 720	Collettore Via Iragna		( 8 del 12.05.1998 ) (coll. 501.083)		186'199.00	0.00	186'199.00	
<b>661.064</b>	Sussidi Presa roggia Fiume Brenno	22-12-2003	( 9 del 14.10.2003 ) (coll. 501.095)	153'000.00	51'259.00	0.00	51'259.00	-101'741.00
<b>661.065</b> 720	Sussidi collettore Via Canton Zoc, Gerre e Arsenale		( 12 del 16.12.2003 ) (coll. 501.056)		319'746.80	0.00	319'746.80	
<b>661.066</b> 720	Intervento Riale Vallone - 2. tappa	25-11-2002	(coll. 501.076)		2'312'668.00	0.00 168'000.00	2'312'668.00	
<b>661.067</b> 720	Contributi sistemazione Ri della Stampa alluvione 03.10.2007	18-06-2007	( 21 del 24.04.2007 ) (coll. 501.001)	299'469.25	238'251.35	0.00	238'251.35	-61'217.90
<b>661.068</b> 720	Contributi danni riale Fraccion, Dragone e Nadro Alluvione del 03.10.1007	18-06-2007	( 22 del 24.04.2007 ) (coll. 501.002)	557'064.10	437'914.80	0.00	437'914.80	-119'149.30
<b>661.069</b> 520	Contributo cantonale per risanamento pannelli contenenti amianto in Casa per Anziani				40'000.00	0.00	40'000.00	
<b>661.070</b> 720	Cotributi per sistemazione cascata di Sta. Petronilla				193'700.95	0.00	193'700.95	
<b>661.071</b> 720	Sistemazione Riale Val Scura				1'015'026.60	0.00	1'015'026.60	
<b>661.072</b> 720	Sussidi per sistemazione frana Biborgo				202'000.00	0.00	202'000.00	
			messaggio in elaborazione					
<b>661.073</b> 520	Sussidi per ristrutturazione CPA				0.00	0.00	0.00	
			messaggio in elaborazione					
<b>661.074</b> 360	Sussidi per la 1. fase ristrutturazione e messa in sicurezza Pista ghiaccio				0.00	0.00 50'000.00	0.00	

## CONSUNTIVO DETTAGLIATO DEGLI INVESTIMENTI

### Controllo dei crediti - anno 2013

N° conto	Descrizione	Risol. CC scadenza	Imp. votato Messaggio	Importo votato totale	Consuntivi precedenti	2013 Consuntivo Preventivo	Consuntivo totale	Rimanenza (-) Sorpasso (+)
<b>661.075</b> <b>605</b>	Sussidi per messa in sicurezza via Officina				262'500.00	45'330.30	307'830.30	
			( in elaborazione )					
<b>661.076</b> <b>720</b>	Sussidi per collettore Stradone Vecchio sud				0.00	0.00	0.00	
<b>661.077</b> <b>840</b>	Sussidi per Revisione PR ZIIC e urbanizzazione				0.00	0.00 29'000.00	0.00	
<b>661.078</b> <b>605</b>	Espropri, alienazioni e permuta di territorio comunale				0.00	0.00	0.00	
<b>661.079</b> <b>720</b>	Sussidi danni alluvionali 03.10.2006 Val Pontirone Ri da Val				179'623.15	0.00	179'623.15	( in elaborazione )
<b>661.080</b> <b>720</b>	Sussidi danni alluvionali 03.10.2006 Valle Pontirone Ri di Ari - Fiume Leggiuna				89'927.05	0.00	89'927.05	( in elaborazione )
<b>661.081</b> <b>711</b>	Ecocentro - Danni alluvione 03.10.2006 Rimborsi da assicurazione				209'520.00	0.00	209'520.00	( in elaborazione )
<b>661.082</b> <b>720</b>	Sussidi per modifica scaricatore al Ponte (camera 55)				0.00	0.00 175'000.00	0.00	
<b>661.083</b> <b>720</b>	Sussidi per riassetto Via Case Tinetti				0.00	0.00 80'000.00	0.00	
<b>661.084</b> <b>720</b>	Sussidi collettore Via del Torchio				0.00	0.00	0.00	
<b>661.085</b> <b>605</b>	Sussidi per la moderazione del traffico su Via Chiasso				0.00	0.00	0.00	
<b>661.086</b> <b>605</b>	Sussidi per la realizzazione delle fermate autobus (Piano dei trasporti RTV)				0.00	0.00 64'000.00	0.00	
<b>661.087</b> <b>030</b>	Ricupero su interventi per risanamenti edilizi				0.00	0.00 75'000.00	0.00	

## CONSUNTIVO DETTAGLIATO DEGLI INVESTIMENTI

### Controllo dei crediti - anno 2013

N° conto	Descrizione	Risol. CC scadenza	Imp. votato Messaggio	Importo votato totale	Consuntivi precedenti	2013	Consuntivo totale	Rimanenza (-) Sorpasso (+)
						Consuntivo Preventivo		
<b>661.088</b> <b>605</b>	Contributi per parco giochi in Via Giovannini				70'000.00	0.00	70'000.00	
<b>661.089</b> <b>600</b>	Progetto sicurezza Vallone				0.00	0.00 100'000.00	0.00	
<b>661.090</b> <b>720</b>	Sussidio per aggiornamento progetti di urbanizzazione per Via Lucomagno				0.00	0.00 336'000.00	0.00	
<b>661.091</b> <b>605</b>	Sussidi per riqualifica strada Sta.Petronilla				0.00	0.00 30'000.00	0.00	
<b>661.092</b> <b>211</b>	Sussidi per sistemazione campo sportivo Bosciorina				0.00	30'000.00 12'000.00	30'000.00	
<b>661.093</b> <b>520</b>	Sussidi manutenzione straordinaria Casa per anziani	01-10-2012	( 4 del 12.06.2012 )		0.00	0.00 250'000.00	0.00	
<b>662.002</b> <b>020</b>	Contributi per studio aggregazioni comuni				20'076.70	0.00	20'076.70	
<b>681.001</b> <b>990</b>	Ammortamenti ordinari di beni amministrativi	01-01-1998		0.00	29'688'304.65	3'220'405.25 2'220'000.00	32'908'709.90	32'908'709.90
<b>682.001</b> <b>990</b>	Ammortamenti supplementari di beni amministrativi				2'502'000.00	0.00 1'000'000.00	2'502'000.00	
<b>Totale</b>				<b>19'163'533.35</b>	<b>61'681'884.10</b>	<b>3'610'050.10</b> <b>4'965'000.00</b>	<b>65'291'934.20</b>	<b>38'304'212.30</b>

# **Bilancio patrimoniale**

**RIASSUNTO DEL BILANCIO**

	<b>C O N S U M T I V O</b>	
	<b>ATTIVO</b>	<b>PASSIVO</b>
<b>RIASSUNTO DEL BILANCIO</b>		
BENI PATRIMONIALI	12'772'146.15	
BENI AMMINISTRATIVI	16'669'901.40	
FINANZIAMENTI SPECIALI	0.00	
ECCEDENZA PASSIVA	0.00	
	<hr/>	
CAPITALE DI TERZI		20'236'081.03
FINANZIAMENTI SPECIALI		1'373'188.60
CAPITALE PROPRIO		7'265'030.74
		<hr/>
<b>TOTALI</b>	<b>29'442'047.55</b>	<b>28'874'300.37</b>
	<hr/>	
<b>AVANZO D'ESERCIZIO</b>		<b>567'747.18</b>
		<hr/>
<b>TOTALI A PAREGGIO</b>	<b>29'442'047.55</b>	<b>29'442'047.55</b>

**RICAPITOLAZIONE PER GENERE DI CONTO**

<b>Conto</b>	<b>Descrizione del conto</b>	<b>Importo</b>	<b>Var. %</b>	<b>Anno precedente</b>
<b>1</b>	<b>ATTIVO</b>			
<b>10</b>	LIQUIDITA'	1'989'474.52	-46.66	3'730'078.75
<b>11</b>	CREDITI	9'129'606.81	6.94	8'536'810.87
<b>12</b>	INVESTIMENTI IN BENI PATRIMONIALI	763'589.00	-5.18	805'321.00
<b>13</b>	TRANSITORI ATTIVI	889'475.82	-11.30	1'002'810.53
<b>14</b>	INVESTIMENTI IN BENI AMMINISTRATIVI	16'377'589.05	-13.05	18'836'425.55
<b>15</b>	PRESTITI E PARTECIPAZIONI	0.00		0.00
<b>16</b>	CONTRIBUTI PER INVESTIMENTI	200'958.50	-9.33	221'643.55
<b>17</b>	ALTRE USCITE ATTIVATE	91'353.85	109.80	43'544.20
<b>19</b>	ECCE DENZA PASSIVA	0.00		0.00
		<b>29'442'047.55</b>	<b>-11.26</b>	<b>33'176'634.45</b>



**RICAPITOLAZIONE PER GENERE DI CONTO**

<b>Conto</b>	<b>Descrizione del conto</b>	<b>Importo</b>	<b>Var. %</b>	<b>Anno precedente</b>
<b>2</b>	<b>PASSIVO</b>			
<b>20</b>	IMPEGNI CORRENTI	2'705'486.48	51.84	1'781'801.07
<b>21</b>	DEBITI A BREVE TERMINE	0.00	-100.00	5'000'000.00
<b>22</b>	DEBITI A MEDIO ED A LUNGO TERMINE	16'796'068.00	-1.50	17'051'074.00
<b>23</b>	DEBITI PER GESTIONI SPECIALI	160'282.40	1.71	157'593.45
<b>24</b>	ACCANTONAMENTI	250'000.00	0.00	250'000.00
<b>25</b>	TRANSITORI PASSIVI	324'244.15	-15.46	383'521.59
<b>28</b>	IMPEGNI VERSO FINANZIAMENTI SPECIALI	1'373'188.60	6.65	1'287'613.60
<b>29</b>	CAPITALE PROPRIO	7'265'030.74	0.00	7'265'030.74
		<b>28'874'300.37</b>	<b>-12.97</b>	<b>33'176'634.45</b>

# **Azienda acqua comunale**



**CONSUNTIVO SECONDO LA CLASSIFICAZIONE ISTITUZIONALE = FUNZIONALE  
PER L'ANNO 2013**

	RIASSUNTO	CONSUNTIVO 2013	PREVENTIVO 2013
<b>CONTO DI GESTIONE CORRENTE</b>			
Uscite correnti	795'187.98		903'100.00
Ammortamenti amministrativi	246'954.15		240'000.00
Addebiti interni	35'000.00		35'000.00
Totale spese correnti		1'077'142.13	1'178'100.00
Entrate correnti	1'221'153.80		1'166'000.00
Accrediti interni	35'000.00		35'000.00
Totale ricavi correnti		1'256'153.80	1'201'000.00
<b>Avanzo d'esercizio</b>		<b>179'011.67</b>	22'900.00
<b>CONTO DEGLI INVESTIMENTI IN BENI AMMINISTRATIVI</b>			
Uscite per investimenti		666'574.85	0.00
Entrate per investimenti <i>(escluso il riporto degli ammortamenti 68*)</i>		0.00	-240'000.00
Onere netto di investimento		666'574.85	240'000.00



**CONSUNTIVO SECONDO LA CLASSIFICAZIONE ISTITUZIONALE = FUNZIONALE  
PER L'ANNO 2013**

	RIASSUNTO	CONSUNTIVO 2013	PREVENTIVO 2013
<b>CONTO DI CHIUSURA</b>			
Onere netto d'investimento		666'574.85	240'000.00
Ammortamenti amministrativi	246'954.15		240'000.00
Avanzo / disavanzo d'esercizio	179'011.67		22'900.00
Autofinanziamento		425'965.82	262'900.00
<b>Disavanzo totale</b>		<b>-240'609.03</b>	22'900.00



**CONSUNTIVO SECONDO LA CLASSIFICAZIONE ISTITUZIONALE = FUNZIONALE  
PER L'ANNO 2013**

**RICAPITOLAZIONE CONTO DI GESTIONE CORRENTE  
PRIMA RICAPITOLAZIONE  
S P E S E %**

**R I C A V I %**

<b>0</b>	<b>AMMINISTRAZIONE</b>				
000	ACQUA POTABILE	835'997.68	66.55	1'025'018.25	81.60
001	ACQUA INDUSTRIALE	241'144.45	19.20	231'135.55	18.40
	<b>TOTALE PER DICASTERO</b>	<b>1'077'142.13</b>		<b>1'256'153.80</b>	

<b>TOTALI</b>		<b>1'077'142.13</b>	<b>85.75 %</b>	<b>1'256'153.80</b>	<b>100.00 %</b>
<b>AVANZO D'ESERCIZIO</b>		<b>179'011.67</b>	<b>14.25 %</b>		
<b>TOTALI A PAREGGIO</b>		<b>1'256'153.80</b>		<b>1'256'153.80</b>	



**CONSUNTIVO SECONDO LA CLASSIFICAZIONE ISTITUZIONALE = FUNZIONALE  
PER L'ANNO 2013**

**RICAPITOLAZIONE PER GENERE DI CONTO**

<b>CONTO</b>	<b>%</b>	<b>DESCRIZIONE DEL CONTO</b>	<b>CONSUNTIVO 2013</b>	<b>PREVENTIVO 2013</b>	<b>CONSUNTIVO 2012</b>
<b>3</b>	<b>100.00</b>	<b>SPESE CORRENTI</b>	<b>1'077'142.13</b>	<b>1'178'100.00</b>	<b>1'093'954.48</b>
<b>30</b>	<b>26.37</b>	<b>SPESE PER IL PERSONALE</b>	<b>284'045.65</b>	<b>285'000.00</b>	<b>274'864.50</b>
300	0.00	ONORARI E INDENNITA' A AUTORITA' E COMMISSIONI	0.00	1'500.00	1'409.00
301	22.55	STIPENDI E INDENNITA' AL PERSONALE	242'874.35	240'500.00	238'427.65
303	1.37	CONTRIBUTI AVS, AI, IPG E AD	14'717.15	15'000.00	14'275.25
304	1.39	CONTRIBUTI CASSA PENSIONE	15'007.55	18'000.00	14'228.60
305	0.25	PREMI ASSICURAZIONI INFORTUNI E MALATTIE	2'684.25	3'000.00	2'709.80
306	0.04	ABBIGLIAMENTO DI SERVIZIO, INDENNITA' DI ALLOGGIO E PASTI	450.00	2'500.00	0.00
307	0.35	PRESTAZIONI PER BENEFICIARI DI RENDITE	3'814.20	3'500.00	3'814.20
309	0.42	ALTRE SPESE PER IL PERSONALE	4'498.15	1'000.00	0.00
<b>31</b>	<b>40.35</b>	<b>SPESE PER BENI E SERVIZI</b>	<b>434'579.48</b>	<b>520'100.00</b>	<b>451'460.24</b>
310	0.31	MATERIALE D' UFFICIO E STAMPATI	3'387.55	8'600.00	4'710.55
311	0.77	ACQUISTO MOBILI, MACCHINE, VEICOLI E ATTREZZATURE	8'318.80	5'000.00	3'558.75
312	11.61	ACQUA, ENERGIA E COMBUSTIBILE	125'058.40	127'500.00	115'944.90
313	2.48	MATERIALE DI CONSUMO	26'738.05	51'500.00	29'832.90
314	5.29	MANUTENZIONE STABILI E STRUTTURE	57'000.35	115'000.00	69'345.10
315	4.66	MANUTENZIONE MOBILI, MACCHINE, VEICOLI E ATTREZZATURE	50'205.20	51'000.00	64'161.35
316	0.28	LOCAZIONE, AFFITTI, NOLEGGI E TASSE DI UTILIZZAZIONE	3'000.00	3'000.00	3'000.00
317	0.01	RIMBORSO SPESE	90.00	1'000.00	15.00
318	14.65	SERVIZI E ONORARI	157'764.28	152'500.00	151'128.29



**CONSUNTIVO SECONDO LA CLASSIFICAZIONE ISTITUZIONALE = FUNZIONALE  
PER L'ANNO 2013**

**RICAPITOLAZIONE PER GENERE DI CONTO**

<b>CONTO</b>	<b>%</b>	<b>DESCRIZIONE DEL CONTO</b>	<b>CONSUNTIVO 2013</b>	<b>PREVENTIVO 2013</b>	<b>CONSUNTIVO 2012</b>
319	0.28	ALTRE SPESE PER BENI E SERVIZI	3'016.85	5'000.00	9'763.40
<b>32</b>	<b>7.05</b>	<b>INTERESSI PASSIVI</b>	<b>75'950.00</b>	<b>93'000.00</b>	<b>63'781.59</b>
321	2.79	INTERESSI PASSIVI PER DEBITI A BREVE SCADENZA	30'000.00	29'000.00	13'860.79
322	4.27	INTERESSI PASSIVI PER DEBITI A MEDIA E LUNGA SCADENZA	45'950.00	64'000.00	49'920.80
<b>33</b>	<b>22.98</b>	<b>AMMORTAMENTI</b>	<b>247'567.00</b>	<b>245'000.00</b>	<b>268'848.15</b>
330	0.06	AMMORTAMENTI DEI BENI PATRIMONIALI	612.85	5'000.00	28'125.30
331	22.93	AMMORTAMENTI ORDINARI DEI BENI AMMINISTRATIVI	246'954.15	240'000.00	240'722.85
<b>39</b>	<b>3.25</b>	<b>ADDEBITI INTERNI</b>	<b>35'000.00</b>	<b>35'000.00</b>	<b>35'000.00</b>



**CONSUNTIVO SECONDO LA CLASSIFICAZIONE ISTITUZIONALE = FUNZIONALE  
PER L'ANNO 2013**

**RICAPITOLAZIONE PER GENERE DI CONTO**

<b>CONTO</b>	<b>%</b>	<b>DESCRIZIONE DEL CONTO</b>	<b>CONSUNTIVO 2013</b>	<b>PREVENTIVO 2013</b>	<b>CONSUNTIVO 2012</b>
<b>4</b>	<b>100.00</b>	<b>RICAVI CORRENTI</b>	<b>1'256'153.80</b>	<b>1'201'000.00</b>	<b>1'227'350.65</b>
<b>42</b>	<b>0.06</b>	<b>REDDITO DELLA SOSTANZA</b>	<b>796.60</b>	<b>1'000.00</b>	<b>169.55</b>
421	0.06	CREDITI	796.60	1'000.00	169.55
<b>43</b>	<b>97.15</b>	<b>RICAVI PER PRESTAZIONI, VENDITE, TASSE E DIRITTI</b>	<b>1'220'357.20</b>	<b>1'165'000.00</b>	<b>1'192'181.10</b>
431	0.00	TASSE PER SERVIZI AMMINISTRATIVI	0.00	0.00	40.00
434	92.69	ALTRE TASSE DI UTILIZZAZIONE E SERVIZI	1'164'341.00	1'112'000.00	1'132'191.90
436	4.46	RIMBORSI	55'986.20	53'000.00	59'919.20
439	0.00	ALTRI RICAVI PER PRESTAZIONI E VENDITE	30.00	0.00	30.00
<b>49</b>	<b>2.79</b>	<b>ACCREDITI INTERNI</b>	<b>35'000.00</b>	<b>35'000.00</b>	<b>35'000.00</b>





**CONSUNTIVO SECONDO LA CLASSIFICAZIONE ISTITUZIONALE = FUNZIONALE  
PER L'ANNO 2013**

0	AMMINISTRAZIONE	CONSUNTIVO 2013		PREVENTIVO 2013	CONSUNTIVO 2012
		SPESE	RICAVI		
<b>000</b>	<b>ACQUA POTABILE</b>				
<b>3</b>	<b>SPESE CORRENTI</b>				
300.01	Indennità al presidente della commissione e di seduta	0.00		1'500.00	1'409.00
301.01	Stipendi personale	220'413.75		221'000.00	216'973.05
301.09	Indennità di famiglia e figli	9'391.75		10'000.00	9'000.15
301.21	Prestazioni fuori orario	2'278.85		1'500.00	1'429.45
301.22	Indennità di picchetto	10'790.00		8'000.00	11'025.00
303.01	Contributi AVS/AI/IPG/AD	14'717.15		15'000.00	14'275.25
304.01	Contributi alla cassa pensione	15'007.55		18'000.00	14'228.60
305.01	Premi assicurazione infortuni	2'684.25		3'000.00	2'709.80
306.01	Abbigliamenti	450.00		2'500.00	0.00
307.01	Indennità di carovita ai pensionati	3'814.20		3'500.00	3'814.20
309.02	Istruzione	4'498.15		1'000.00	0.00
310.01	Materiale di cancelleria e stampati	2'583.55		8'000.00	4'210.55
310.03	Acquisto libri, abbonamenti a giornali e riviste	135.00		100.00	0.00
311.02	Acquisto attrezzature, apparecchi e macchinari	8'318.80		5'000.00	3'558.75
312.01	Acquisto energia per impianti	48'455.20		50'000.00	36'836.70
312.02	Acquisto energia per stabili	5'823.60		4'000.00	7'251.10
312.06	Carburante e oli	3'623.50		3'500.00	3'601.55
313.01	Materiale di consumo impianti di approvvigionamento	472.15		1'500.00	1'391.60
313.03	Materiale di consumo per derivazioni utenza	26'265.90		50'000.00	28'441.30
314.01	Manutenzione impianti di approvvigionamento	22'884.80		45'000.00	28'836.65
314.02	Manutenzione impianti	23'113.45		45'000.00	25'611.20
314.04	Manutenzione stabili	8'053.00		10'000.00	4'353.50
315.02	Manutenzione attrezzi, apparecchi e macchinari	3'402.80		6'000.00	782.70
315.04	Manutenzione veicoli	2'855.60		3'000.00	3'103.00
315.05	Manutenzione contatori	15'336.35		15'000.00	14'342.45
315.06	Manutenzione pompe	3'268.00		10'000.00	25'054.20
316.01	Affitti magazzini	3'000.00		3'000.00	3'000.00



**CONSUNTIVO SECONDO LA CLASSIFICAZIONE ISTITUZIONALE = FUNZIONALE  
PER L'ANNO 2013**

0	AMMINISTRAZIONE	CONSUNTIVO 2013		PREVENTIVO 2013	CONSUNTIVO 2012
		SPESE	RICAVI		
<b>000</b>	<b>ACQUA POTABILE</b>				
<b>3</b>	<b>SPESE CORRENTI</b>				
317.01	Rimborso spese per uso veicoli privati	90.00		500.00	15.00
317.02	Rimborso spese per mandati di rappresentanza	0.00		500.00	0.00
318.01	Spese postali, telefono e CCP	12'105.73		10'000.00	12'422.46
318.10	Prestazioni dell'amministrazione comunale	102'000.00		96'000.00	96'000.00
318.20	Assicurazione incendi e rottura macchine	7'529.00		8'000.00	7'491.28
318.22	Assicurazione RC/CP e tasse circolazione	2'158.05		2'500.00	2'269.00
318.31	Analisi acque	5'008.00		5'000.00	3'551.00
318.40	Spese esecutive	0.00		1'000.00	0.00
318.41	Tasse e prestazioni diverse	2'878.85		3'000.00	2'878.85
319.90	Spese varie	266.85		2'000.00	6'853.00
321.01	Interessi sul conto corrente con il Comune	30'000.00		20'000.00	10'000.00
321.02	Interessi sui conti correnti bancari	0.00		1'000.00	0.00
321.04	Interessi sui debiti a breve	0.00		4'000.00	1'930.39
322.01	Interessi sui prestiti del Comune	26'000.00		26'000.00	26'000.00
322.02	Interessi sui prestiti consolidati	19'950.00		38'000.00	23'920.80
330.01	Perdite e abbandoni su fatture	612.85		5'000.00	28'125.30
331.01	Ammortamenti	165'761.00		160'000.00	159'529.70
<b>4</b>	<b>RICAVI CORRENTI</b>				
421.01	Interessi di mora		699.75	500.00	106.55
421.02	Interessi sui conti correnti		96.85	500.00	63.00
431.01	Tasse di cancelleria		0.00	0.00	40.00
434.01	Tassa abbonamento		233'732.80	220'000.00	220'951.90
434.02	Tassa noleggio contatori		50'823.15	47'000.00	47'654.70
434.03	Tassa sul consumo		643'069.50	600'000.00	596'731.95
434.04	Tasse di allacciamento		4'210.00	2'000.00	5'217.25
434.09	Tasse concessioni installatori		1'400.00	1'000.00	1'400.00
436.01	Indennità per perdita di guadagno		0.00	2'000.00	0.00



**CONSUNTIVO SECONDO LA CLASSIFICAZIONE ISTITUZIONALE = FUNZIONALE  
PER L'ANNO 2013**

0	AMMINISTRAZIONE	CONSUNTIVO 2013		PREVENTIVO 2013	CONSUNTIVO 2012
		SPESE	RICAVI		
000	<b>ACQUA POTABILE</b>				
4	<b>RICAVI CORRENTI</b>				
436.02	Rimborsi da assicurazione del personale		2'947.75	0.00	6'526.85
436.08	Rimborso spese esecutive		905.40	500.00	0.00
436.10	Rimborso spese varie		0.00	500.00	0.00
436.11	Ricavi per installazioni all'utenza		52'133.05	50'000.00	53'392.35
490.01	Accredito interno prestazioni squadra		35'000.00	35'000.00	35'000.00
	<b>TOTALE RICAVI</b>		<b>1'025'018.25</b>	<b>959'000.00</b>	<b>967'084.55</b>
	<b>TOTALE SPESE</b>	<b>835'997.68</b>		<b>926'600.00</b>	<b>846'226.53</b>
	<b>SALDO</b>	<b>189'020.57</b>		<b>-32'400.00</b>	<b>-120'858.02</b>



**CONSUNTIVO SECONDO LA CLASSIFICAZIONE ISTITUZIONALE = FUNZIONALE  
PER L'ANNO 2013**

0	AMMINISTRAZIONE	CONSUNTIVO 2013		PREVENTIVO 2013	CONSUNTIVO 2012
		SPESE	RICAVI		
<b>001</b>	<b>ACQUA INDUSTRIALE</b>				
<b>3</b>	<b>SPESE CORRENTI</b>				
310.01	Materiale di cancelleria e stampati	669.00		500.00	500.00
312.01	Acquisto energia per impianti	67'156.10		70'000.00	68'255.55
314.02	Manutenzione impianti	2'897.75		10'000.00	8'270.55
314.04	Manutenzione stabili	51.35		5'000.00	2'273.20
315.05	Manutenzione contatori	0.00		2'000.00	3'079.00
315.06	Manutenzione pompe	25'342.45		15'000.00	17'800.00
318.01	Spese postali, telefono e CCP	2'333.75		1'500.00	2'333.85
318.10	Prestazioni dell'amministrazione comunale	23'000.00		23'000.00	23'000.00
318.20	Assicurazione incendi e rottura macchine	750.90		2'000.00	1'181.85
318.31	Analisi acque	0.00		500.00	0.00
319.90	Spese varie	2'750.00		3'000.00	2'910.40
321.04	Interessi sui debiti a breve	0.00		4'000.00	1'930.40
331.01	Ammortamenti	81'193.15		80'000.00	81'193.15
390.01	Addebito interno prestazioni squadra	35'000.00		35'000.00	35'000.00
<b>4</b>	<b>RICAVI CORRENTI</b>				
434.01	Tassa abbonamento		7'780.00	30'000.00	18'800.00
434.02	Tassa noleggio contatori		1'970.00	1'500.00	1'690.00
434.03	Tassa sul consumo		221'355.55	210'000.00	239'746.10
434.04	Tasse di allacciamento		0.00	500.00	0.00
439.09	Ricavi vari		30.00	0.00	30.00
	<b>TOTALE RICAVI</b>		<b>231'135.55</b>	<b>242'000.00</b>	<b>260'266.10</b>
	<b>TOTALE SPESE</b>	<b>241'144.45</b>		<b>251'500.00</b>	<b>247'727.95</b>
	<b>SALDO</b>		<b>10'008.90</b>	<b>9'500.00</b>	<b>-12'538.15</b>

## CONSUNTIVO DETTAGLIATO DEGLI INVESTIMENTI

### Controllo dei crediti - anno 2013

N° conto	Descrizione	Risol. CC scadenza	Imp. votato Messaggio	Importo votato totale	Consuntivi precedenti	2013	Consuntivo totale	Rimanenza (-) Sorpasso (+)
						Consuntivo Preventivo		
<b>USCITE PER INVESTIMENTI IN BENI AMMINISTRATIVI</b>								
<b>501.01 000</b>	Protezione delle sorgenti e dei pozzi di captazione dell'acqua potabile	09-11-1987		170'000.00	143'418.40	0.00	143'418.40	-26'581.60
<b>501.02 000</b>	Risanamento delle sorgenti e delle condotte d'adduzione dell'acquedotto	11-12-2012	( 34 del 09.10.2012 )	990'000.00	0.00	429'434.25	429'434.25	-560'565.75
<b>501.11 000</b>	Zone di protezione attorno al pozzo di captazione del Marone	11-07-1977		30'000.00	24'449.40	0.00	24'449.40	-5'550.60
<b>501.13 000</b>	Sistemazione scarico troppo pieno dei serbatoi bassi	26-06-1989		35'000.00	34'800.00	0.00	34'800.00	-200.00
<b>501.15 001</b>	Acquedotto industriale	19-11-1990	50'000.00	1'390'000.00	1'296'255.95	0.00	1'296'255.95	-93'744.05
	Potenziamento	06-07-1998	1'340'000.00					
<b>501.20</b>	Opere anni precedenti al 1983 - Edifici, serbatoi, ca (ricostruzione saldo al 31.12.1983)				170'164.00	0.00	170'164.00	
<b>501.21 000</b>	Potenziamento acquedotto comunale	10-02-1982	1'050'000.00	1'372'711.50	1'372'711.50	0.00	1'372'711.50	0.00
	1. fase		( 4 del 30.03.82 )					
	aggiornamento progetto	20-06-1983	206'000.00					
	liquidazione	26-11-1984	116'711.50					
<b>501.22 000</b>	Opere anni precedenti al 1983 - Rete di distribuzione (ricostruzione saldo al 31.12.1983)				680'545.23	0.00	680'545.23	
<b>501.23 000</b>	Potenziamento acquedotto comunale	26-11-1984		1'510'000.00	1'518'908.00	0.00	1'518'908.00	8'908.00
	2. fase							
<b>501.24 000</b>	Completazione anello distribuzione acqua potabile di via Cimitero e via Gerre	23-01-1989		65'000.00	59'013.70	0.00	59'013.70	-5'986.30
<b>501.25 000</b>	Nuova tubazione in via Macello	28-05-1990		40'000.00	40'000.00	0.00	40'000.00	0.00

## CONSUNTIVO DETTAGLIATO DEGLI INVESTIMENTI

### Controllo dei crediti - anno 2013

N° conto	Descrizione	Risol. CC scadenza	Imp. votato Messaggio	Importo votato totale	Consuntivi precedenti	2013	Consuntivo totale	Rimanenza (-) Sorpasso (+)
						Consuntivo Preventivo		
<b>501.26 000</b>	Sistemazione tubazione di via Stazione e via Verbano	19-11-1990		235'000.00	161'558.75	0.00	161'558.75	-73'441.25
<b>501.27 000</b>	Sistemazione tubazione via Bellinzona	19-11-1990		110'000.00	142'803.95	0.00	142'803.95	32'803.95
<b>501.28 000</b>	Potenziamento rete di distribuzione sotto Contr. cav. Pellanda	14-10-1991		25'000.00	18'175.50	0.00	18'175.50	-6'824.50
<b>501.29 000</b>	Potenziamento rete di distribuzione quartiere di Pedemonte	14-10-1991		75'000.00	47'405.00	0.00	47'405.00	-27'595.00
<b>501.30 000</b>	Potenziamento rete di distribuzione di via Pini	14-10-1991		60'000.00	54'715.45	0.00	54'715.45	-5'284.55
<b>501.31 000</b>	Sostituzione condotte via Lucomagno tratta nord	06-05-1993		175'000.00	160'412.65	0.00	160'412.65	-14'587.35
<b>501.32 000</b>	Sostituzione condotte via ca' Ciardi	06-05-1993		50'000.00	55'037.10	0.00	55'037.10	5'037.10
<b>501.33 000</b>	Sostituzione condotte Contr. cav. Pellanda e tratto di via Cimitero	06-05-1993		90'000.00	82'497.90	0.00	82'497.90	-7'502.10
<b>501.34 000</b>	Sostituzione condotta di via Lucomagno tratta sud	06-05-1993		140'000.00	117'949.85	0.00	117'949.85	-22'050.15
<b>501.35 000</b>	Sostituzione condotta di via Gottardo	14-03-1994		315'000.00	270'576.30	0.00	270'576.30	-44'423.70
<b>501.36 000</b>	Sostituzione della condotta dell'acqua potabile di via E. Celio	19-12-1994		34'000.00	13'649.75	0.00	13'649.75	-20'350.25
<b>501.37 000</b>	Acquisto di chiusini in ghisa	16-04-1996		40'000.00	14'943.00	0.00	14'943.00	-25'057.00
<b>501.38 000</b>	Acquisto di una nuova autovettura utilitaria	16-04-1996		20'000.00	15'664.75	0.00	15'664.75	-4'335.25

## CONSUNTIVO DETTAGLIATO DEGLI INVESTIMENTI

### Controllo dei crediti - anno 2013

N° conto	Descrizione	Risol. CC scadenza	Imp. votato Messaggio	Importo votato totale	Consuntivi precedenti	2013	Consuntivo totale	Rimanenza (-) Sorpasso (+)
						Consuntivo Preventivo		
<b>501.39 000</b>	Sost. condotte via Canton Zoc, Patrizi, Fiera, Ruvera, e Vecchio Borgo	24-03-1997	( 22 del 10.05.2005 )	280'000.00	182'048.35	0.00	182'048.35	-97'951.65
<b>501.40 000</b>	Sostituzione condotta Via Iragna	06-07-1998		400'000.00	231'847.20	0.00	231'847.20	-168'152.80
<b>501.41 000</b>	Sostituzione delle condotte dell'AAP sotto via alla Riva	21-06-1999		167'000.00	151'639.60	0.00	151'639.60	-15'360.40
<b>501.42 000</b>	Sostituzione delle condotte AAP sotto via Pioda	21-06-1999		163'000.00	123'714.65	0.00	123'714.65	-39'285.35
<b>501.43 000</b>	Sostituzione delle condotte dell'AAP sotto via al Legh	21-06-1999		64'000.00	36'243.60	0.00	36'243.60	-27'756.40
<b>501.44 000</b>	Sostituzione rete Via Monte Erto	25-11-2002 25-11-2004		94'500.00	65'801.05	0.00	65'801.05	-28'698.95
<b>501.45 000</b>	Adeguamento della rete AAP sotto via Losanna	30-06-2004 30-06-2006	( 2 del 09.03.2004 )	31'000.00	25'701.20	0.00	25'701.20	-5'298.80
<b>501.46</b>	Rivestimento camere di raccolta Marone e Rampèda  MM 19 del 24.04.2007	25-11-2002  18-06-2007	111'000.00 ( 7 del 25.06.2002 ) 70'000.00	181'000.00	173'324.70	0.00	173'324.70	-7'675.30
<b>501.47 000</b>	Sostituzione e potenziamento della rete AAP sotto via E. Corti	20-12-2004 20-12-2006	( 19 del 16.11.2004 )	31'000.00	27'202.70	0.00	27'202.70	-3'797.30
<b>501.48</b>	Posa condotte AAP Vecchio Borgo, via Canton Zoc, via Gerre e via Arsenale	27-06-2005 26-06-2007	( MM no. 22/10.05.2005 )	322'000.00	161'994.00	0.00	161'994.00	-160'006.00
<b>501.49 000</b>	Riparazione di due condotte in zona Rampèda	03-07-2006	( 35 del 11.04.2006 )	30'000.00	19'505.60	0.00	19'505.60	-10'494.40
<b>501.50 000</b>	Potenziamento e sostituzione della rete sotto via Negressima, G.Rossi e V.Vela	03-07-2006	( 36 del 11.04.2006 )	105'000.00	101'510.55	0.00	101'510.55	-3'489.45

## CONSUNTIVO DETTAGLIATO DEGLI INVESTIMENTI

### Controllo dei crediti - anno 2013

N° conto	Descrizione	Risol. CC scadenza	Imp. votato Messaggio	Importo votato totale	Consuntivi precedenti	2013	Consuntivo totale	Rimanenza (-) Sorpasso (+)
						Consuntivo Preventivo		
501.51	Aggiornam. sist .gestione elettronico staz pompaggio dell'Al e spostamento stazione controllo	20-11-2006	( 12 del 12.09.2006 )	40'000.00	36'857.35	0.00	36'857.35	-3'142.65
501.52 000	Sostitut. coperchi camere di captazione sorgenti e camini d'aerazione dei serbatoi AP	20-11-2006	( 55 del 12.09.2006 )	94'000.00	83'405.65	0.00	83'405.65	-10'594.35
501.53 000	Prog. Nuovo bacino d'accumulo e rel. condotte Vallone	15-04-2008	( 2 del 08.01.2008 )	110'000.00	108'857.55	0.00	108'857.55	-1'142.45
501.54 000	Miglioramento tecnico-idraulico della rete di distribuzione del Vallone - (ex.509.03)	09-12-2008	( 26 del 02.09.2008 )	3'100'000.00	1'576'418.20	126'950.45	1'703'368.65	-1'396'631.35
501.55 000	Posa condotte sotto Via del Torchio	08-11-2010	( 18 del 23.03.2010 )	126'000.00	90'886.85	0.00	90'886.85	-35'113.15
501.56 000	Sostituzione della condotta sotto via dei Borradori	23-05-2011	( 02 del 08.03.2011 )	125'000.00	33'932.30	0.00	33'932.30	-91'067.70
501.57 000	Posa delle condotte sotto via Case Tinetti	12-12-2011	( 36 del 04.10.2011 )	58'000.00	20'363.05	27'821.45	48'184.50	-9'815.50
501.58 001	Rifacimento dell'automazione dei pozzi industriali		( 24 del 20.06.2012 )	130'000.00	31'920.00	78'708.70	110'628.70	-19'371.30
506.01 000	Sostituzione filettatrice dell'AAP	09-11-1992		12'000.00	11'300.00	0.00	11'300.00	-700.00
506.02 000	Acquisto nuovo furgone AAP	03-04-2000		35'000.00	30'697.65	0.00	30'697.65	-4'302.35
509.01 000	Allestimento studio generale della rete di distribuzione	23-01-1989		30'000.00	28'000.00	0.00	28'000.00	-2'000.00
509.02 000	Revisione dello studio delle zone di protezione alle sorgenti e ai pozzi di captazione dell'acqua	25-11-2002 25-11-2004		30'000.00	53'759.90	3'660.00	57'419.90	27'419.90
<b>Totale</b>				<b>12'730'211.50</b>	<b>9'902'587.83</b>	<b>666'574.85 0.00</b>	<b>10'569'162.68</b>	<b>-3'011'758.05</b>



**CONSUNTIVO DETTAGLIATO DEGLI INVESTIMENTI**  
**Controllo dei crediti - anno 2013**

N° conto	Descrizione	Risol. CC scadenza	Imp. votato Messaggio	Importo votato totale	Consuntivi precedenti	2013	Consuntivo totale	Rimanenza (-) Sorpasso (+)
						Consuntivo Preventivo		
<b>ENTRATE PER INVESTIMENTI IN BENI AMMINISTRATIVI</b>								
<b>681.01</b> <b>000</b>	Ammortamenti ordinari di beni amministrativi			0.00	2'929'191.50	246'954.15	3'176'145.65	3'176'145.65
<b>Totale</b>				<b>0.00</b>	<b>2'929'191.50</b>	<b>246'954.15</b> <b>0.00</b>	<b>3'176'145.65</b>	<b>3'176'145.65</b>

**BILANCIO DI CHIUSURA  
AL 31-12-2013**
**RIASSUNTO DEL BILANCIO**

	<b>C O N S U M T I V O</b>	
	<b>ATTIVO</b>	<b>PASSIVO</b>
<b>RIASSUNTO DEL BILANCIO</b>		
BENI PATRIMONIALI	821'999.03	
BENI AMMINISTRATIVI	5'235'293.52	
FINANZIAMENTI SPECIALI	0.00	
ECCEDEZZA PASSIVA	0.00	
CAPITALE DI TERZI		4'653'378.08
FINANZIAMENTI SPECIALI		0.00
CAPITALE PROPRIO		1'224'902.80
<b>T O T A L I</b>	<b>6'057'292.55</b>	<b>5'878'280.88</b>
<b>AVANZO D ' ESERCIZIO</b>		<b>179'011.67</b>
<b>T O T A L I A P A R E G G I O</b>	<b>6'057'292.55</b>	<b>6'057'292.55</b>

**RICAPITOLAZIONE PER GENERE DI CONTO**

<b>Conto</b>	<b>Descrizione del conto</b>	<b>Importo</b>	<b>Var. %</b>	<b>Anno precedente</b>
<b>1</b>	<b>ATTIVO</b>			
<b>10</b>	LIQUIDITA'	2'589.63	-73.46	9'757.72
<b>11</b>	CREDITI	777'349.40	1.51	765'766.65
<b>13</b>	TRANSITORI ATTIVI	42'060.00	0.00	42'060.00
<b>14</b>	INVESTIMENTI IN BENI AMMINISTRATIVI	5'235'293.52	8.71	4'815'672.82
<b>19</b>	ECCEDENZA PASSIVA	0.00		0.00
		<b>6'057'292.55</b>	<b>7.53</b>	<b>5'633'257.19</b>

**RICAPITOLAZIONE PER GENERE DI CONTO**

<b>Conto</b>	<b>Descrizione del conto</b>	<b>Importo</b>	<b>Var. %</b>	<b>Anno precedente</b>
<b>2</b>	<b>PASSIVO</b>			
<b>20</b>	IMPEGNI CORRENTI	2'456'141.98	13.84	2'157'512.89
<b>21</b>	DEBITI A BREVE TERMINE	0.00		0.00
<b>22</b>	DEBITI A MEDIO E LUNGO TERMINE	2'159'100.00	-2.38	2'211'800.00
<b>25</b>	TRANSITORI PASSIVI	38'136.10	-2.32	39'041.50
<b>29</b>	CAPITALE PROPRIO	1'224'902.80	0.00	1'224'902.80
		<b>5'878'280.88</b>	<b>4.35</b>	<b>5'633'257.19</b>